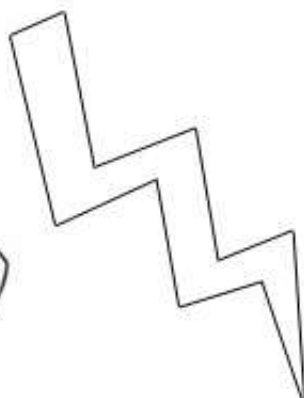

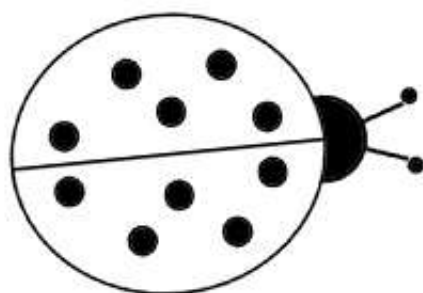


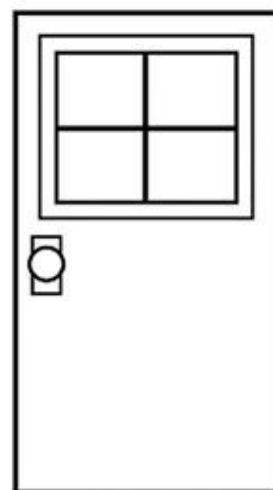
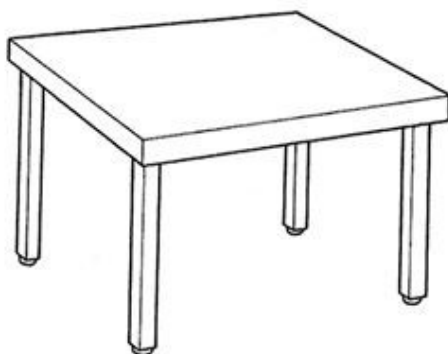
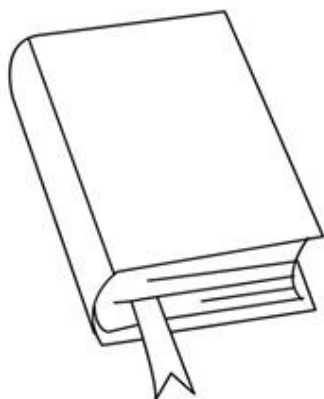


Wiosna, ach to ty...

1. Pomaluj na niebiesko obrazek, którego nazwa składa się z 4 sylab.
2. Pomaluj na pomarańczowo obrazek, którego nazwa rozpoczyna się od głoski s.
3. Pomaluj na czerwono obrazek, którego nazwa kończy się sylabą ka.
4. Pomaluj na zielono obrazek, którego nazwa zawiera w sobie dwie głoski r.
5. Pomaluj na żółto obrazek, którego nazwa rozpoczyna się od głoski ż.
6. Pomaluj na fioletowo obrazek, którego nazwa składa się z 5 głosek.



W moim domu...

1. Pokoloruj na brązowo obrazek, którego nazwa składa się z jednej sylaby i rozpoczyna się głoską **d**.
2. Pokoloruj na czerwono obrazek, którego nazwa zawiera w sobie głoskę **e**.
3. Pokoloruj na niebiesko obrazek, którego nazwa składa się z 4 sylab.
4. Pokoloruj na żółto obrazek, którego nazwa zawiera w sobie 2 głoski **o**.
5. Pokoloruj na pomarańczowo obrazek, którego nazwa kończy się głoską **ł**.
6. Pokoloruj na zielono obrazek, którego nazwa zawiera w sobie głoskę **ą**.



LOGOPEDYCZNE ZABAWY Z GŁOSKAMI

TA SAMA GŁOSKA NA POCZĄTKU WYRAZU

Przygotujmy klocki.

Na zmianę podajemy wyraz zaczynający się np. głoską [s] i budujemy wieżę z klocków. Jeden wyraz = jeden klocek. Budujemy jak najwyższe wieże.

GŁOSKA KOŃCZĄCA I ZACZYNAJĄCA WYRAZ

Na zmianę podajemy wyraz, który zaczyna się tą samą głoską, jaką kończył się poprzedni, np.:

Mama: pies

Tata: smok

Dziecko: kosa

Mama: autobus itd.

Postarajmy się, aby podawać wyrazy z głoskami, których wymowę aktualnie utrwalamy.

JAK NAJDŁUŻSZE ZDANIE

Tworzymy jak najdłuższe zdanie, dodając po jednym wyrazie, np.:

Mama: Pies

Tata: Pies zjadł

Dziecko: Pies zjadł mięso

Mama: Pies zjadł mięso i

Tata: Pies zjadł mięso i oblizał

Dziecko: Pies zjadł mięso i oblizał pysk



Miłej zabawy!

LOGOPEDYCZNE ZABAWY Z GŁOSKAMI

TA SAMA GŁOSKA NA POCZĄTKU WYRAZU

Przygotujmy klocki.

Na zmianę podajemy wyraz zaczynający się np. głoską "sz" i budujemy wieżę z klocków. Jeden wyraz = jeden klocek. Budujemy jak najwyższe wieże.

GŁOSKA KOŃCZĄCA I ZACZYNAJĄCA WYRAZ

Na zmianę podajemy wyraz, który zaczyna się tą samą głoską, jaką kończył się poprzedni, np.:

Mama: mysz

Tata: sznurek

Dziecko: kasztan

Mama: naszyjnik itd.

Postaramy się, aby podawać wyrazy z głoskami, których wymowę aktualnie utrwalamy.

JAK NAJDŁUŻSZE ZDANIE

Tworzymy jak najdłuższe zdanie, dodając po jednym wyrazie, np.:

Mama: Szymon

Tata: Szymon szedł

Dziecko: Szymon szedł szybko

Mama: Szymon szedł szybko do

Tata: Szymon szedł szybko do szkoły

Dziecko: Szymon szedł szybko do szkoły i...



Miej zabawy!