



Koszyk Janeczki


autor: Beata Nedwidek

Mała Janeczka koszyk kupiła.
W domu na szafkę go położyła.
Potem do kosza włożyła szynkę,
żółte jajeczka i odrobinę
pieprzu i chrzanu, pysznej babeczki...
I tak wyglądał koszyk Janeczki













Zadanie do wiersza "Koszyk Janeczki"

-  Poprowadź linią do koszyka tylko to, co Janeczka do niego włożyła. Wszystko pięknie nazywaj.






Pytania do wiersza "Koszyk Janeczki"

-  Jak miała na imię dziewczynka z wiersza?
-  Co postawiła na szafce?
-  Czy potrafisz wymienić wszystko to, co dziewczynka włożyła do swojego koszyka?
-  Może nauczysz się wiersza na pamięć?
-  Jak myślisz, z jakiej okazji robi się takie koszyki?
-  Czy wiesz, jak taki piękny, pełen koszyk się nazywa?
-  Czy Ty już robiłeś/-aś/ swoją święconkę?
Jak wyglądała? /Jak będzie wyglądała/?
-  Po Świętach Wielkanocnych opowiedz o tym, jak je spędziłeś /-aś/.

Pilnuj pięknej wymowy!



FARTUSZEK NATASZY

Autor: Beata Nedwidek

USZYŁA NATASZA SZEROKI FARTUSZEK
PRZYKRYŁA FARTUSZKIEM OKRĄGLUTKI BRZUSZEK
A POTEM UPIEKLĄ SZASZŁYKI WIEPRZOWE
I UGOTOWAŁA BUDYNIE GRUSZKOWE
I CHOCIAŻ NATASZA BYŁA TAKA MAŁA
TO SZYĆ I GOTOWAĆ JUŻ ONA UMIAŁA

Utrwalamy
głoskę
SZ



Drogi Rodzicu!

Głoski **ż/rz**, zaznaczone w wierszu kolorem czerwonym, tracą swoją dźwięczność i wymawiamy je, jak **sz**, czyli np. mówimy **ju**sz****, a nie **ju**ż****.

Zadania do wiersza
"Fartuszek Nataszy"



Znajdź nas i polub na Facebooku



kieszon

trzy muszki!

szary fartuszek

Powiedz,
jak wygląda fartuszek Nataszy.
Jakiego jest koloru?

Policz, ile jest na fartuszku takich muszelek.



.....



.....



.....

Zadania do wiersza "Fartuszek Nataszy"

Posłuchaj wiersza i odpowiedz na pytania. Zaznacz właściwe odpowiedzi.

1. Jak miała na imię dziewczynka z wiersza?

AGNIESZKA

URSZULA

NATASZA



2. Co dziewczynka potrafiła już robić, mimo że była jeszcze mała?

szyc

gotować

3. Co uszyła Natasza?



4. Co Natasza przygotowała do jedzenia?



Zadania do wiersza "Fartuszek Nataszy"

Popatrz i powiedz, co znajduje się w kuchni Nataszy.
Jeśli potrafisz, połącz podpisy z obrazkami.



szynka groszek szaszłyki gruszki biszkopty gulasz

Oto przepis na zdrowy budyń gruszkowy.
Może spróbujesz ugotować taki budyń z mamą lub z tatą?

Składniki:

- pół szklanki ugotowanej kaszy jaglanej
- gruszka
- mleko



Gruszkę umyć, obrać i pokroić na kawałki. Dodać kaszę i mleko (wlewać powoli, żeby budyń miał konsystencję, jaką lubimy).

Zblendować.

Smacznego!

Ćwiczenie 27.

Polecenie: Posłuchaj fragmentu wiersza J. Brzechwy „Na straganie” i naciśnij dzwonek naciskowy, uderz w bębenek lub podnieś rękę za każdym razem, kiedy usłyszysz nazwę warzywa. Ile nazw warzyw było w tekście?

Na straganie w dzień targowy
Takie słyszy się rozmowy:

- Może Pan się o mnie oprze,
Pan tak wędnie, panie **Koprze**.

- Cóż się dziwić, mój **Szczypiorku**,
Leżę tutaj już od wtorku.

Rzecz na to **Kalarepka**:
- Spójrz na **Rzepę** - ta jest krzepka!

Groch po brzuszku **Rzepę** klepie:
Jak tam **Rzepo**? Coraz lepiej?

Dzięki, dzięki, panie **Grochu**,
Jakoś żyje się po trochu.

Lecz **Pietruszka** - z tą jest gorzej:
Błada, chuda, spać nie może.

A to feler -
Westchnął **Seler**.

Burak stroni od **Cebuli**,
a **Cebula** doń się czuli:

Mój **Buraku**, mój czerwony,
Czyżbyś nie chciał takiej żony?

Burak tylko nos zatyka:
Niech no pani prędzej zmyka.

Ja chcę żonę mieć buraczą,
Bo przy Pani wszyscy płaczą.

A to feler -
Westchnął **Seler**.

