



## GRUPA IV

ŚRODA 02.02.2022

Temat tygodniowy: **JESTEŚMY EKO**

Temat dnia: "Poznajemy literę Z"

Dzień dobry!

Dziś przypomnisz sobie jak segregować śmieci. W filmie zobaczysz jak poprawnie rozdzielać śmieci do różnokolorowych śmietników. Ponownie skupimy się na 5 podstawowych kategoriach. Będą to:

Plastik i metal - kosz **żółty**

Papier - kosz **niebieski**

Szkło - kosz **zielony**

Odpady biodegradowalne - kosz **brązowy**

Odpady zmieszane - kosz **czarny**

Dodatkowo zobaczysz jak śmieci są zbierane przez śmieciarki i transportowane do recyklingu (pamiętasz, co oznaczało to słowo?). Dowiesz się co można ponownie wyprodukować z zebranych odpadów. Plastikowe i szklane odpady przerobimy na nowe butelki a papierowo-kartonowe odpady w papier toaletowy. Zapraszam do obejrzenia filmu edukacyjnego:

[www.youtube.com/watch?v=AIYtEK35IGE](http://www.youtube.com/watch?v=AIYtEK35IGE)



Środa, to dzień w którym poznajemy nowe litery i ćwiczymy ich pisanie. Dziś poznamy literę Z, z.

Poproście kogoś starszego, aby przeczytał Wam opowiadanie, jeśli chcecie, możecie zrobić to sami.

**„Klocki Zygmunta” – D. Kossakowskiej**

**Zygmunt ma dziś wspaniały humor. Z samego rana dostał od cioci klocki.**

**Od dawna o takich marzył. Można z nich budować różne rzeczy.**

**Dzisiaj Zygmunt zbudował zamek. Są w nim okna, drzwi, no i najważniejsza rzecz – zegar.**

**Są też trzy wieże, a na najwyższej z nich powiewa flaga.**

**Chłopiec zaplanował, że w jego zamku zamieszkają ufoludki – Biegus i Drumek. Zygmunt myśli, że ufoludkom spodoba się ich nowy dom.**

**Teraz mieszkają w pudełku razem z innymi zabawkami i chyba już czas, aby miały własny zamek.**

**Czy potraficie odpowiedzieć na poniższe pytania?**

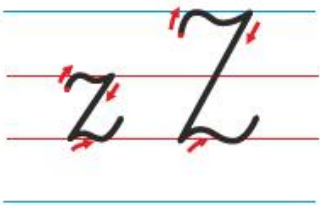
- Jaki prezent dostał Zygmunt od cioci?
- Co zbudował Zygmunt?
- Jak wygląda zamek Zygmunta?
- Kto zamieszka w zamku zbudowanym przez Zygmunta?
- Gdzie teraz mieszkają Biegus i Drumek?



Świetnie sobie poradziliście, czy pytania były trudne?  
Dla tak sprytnych Przedszkolaków, zapewne nie. 😊

Przyglądnijcie się obrazkowi poniżej, czy wasze  
bystre oczy odnajdą przedmioty, których nazwy  
zawierają głoskę Z? Oczywiście to: zamek, zegar, Zygmunt.

zZ




zamek

za	mek
----	-----

z	a	m	e	k
---	---	---	---	---

zamek



# ZAMEK

Czy możecie odczytać wyraz powyżej? Świetnie, to „zamek”

Spróbujcie wyklaskać słowo „zamek”. Z ilu sylab się składa? Z 1, 2 czy 3?

Oczywiście z dwóch.

<b>ZA</b>	<b>MEK</b>
-----------	------------

Z ilu głosek składa się słowo „zamek”? Spróbujmy je policzyć



<b>Z</b>	<b>A</b>	<b>M</b>	<b>E</b>	<b>K</b>
1	2	3	4	5

W którym okienku znajduje się głoska odpowiadająca literze „Z”?

Oczywiście, znajduje się na samym początku.

Kolejnym zadaniem będzie podanie przez Was słów, które posiadają głoskę „z” w nagłosie (czyli na początku). Macie już pomysły? Podam kilka przykładów:

**ZUPA**




**ZEBRA**

**ZAPALKI**



**ZEGAR**



Czy połączycie wyrazy z odpowiednimi obrazkami? Brawo 😊




Z	A	M	E	K
---	---	---	---	---

Pamiętacie o naszych niebieskich i czerwonych kartonikach? Spróbujcie pokolorować odpowiednie kwadraty z literami, które pomalujecie na niebiesko, a które na czerwono? Przypomnę, że kartonik **czerwony** oznaczał **SAMOGŁOSKĘ**, a kartonik **niebieski** – **SPÓŁGŁOSKĘ**.

Tutaj mała pomoc, dla tych, którzy potrzebują przypomnieć sobie co to samogłoska i spółgłoska:



Zobaczcie jak wygląda litera Z pisana i drukowana, czym się różnią? Spójrzcie na czerwoną kropkę ,która wskazuje miejsce od którego zaczynamy pisanie litery Z, z i strzałki, które pokazują w którym kierunku prowadzimy linię.



Poćwiczcie czytanie, a na koniec, aby i ręka miała zajęcie, potrenujemy pisanie nowopoznanej litery „Z”.

Rano Zygmunt dostał klocki.  
A teraz buduje zamek.  
Zamek ma okna i zegar.  
Ładny jest ten zamek.


Wrócimy na chwilę do naszego tematu, który omawiamy od poniedziałku. Mam dla Was zabawę ruchową, która utrwali wiedzę związaną z segregacją śmieci.  
3..2..1..start!

[www.youtube.com/watch?v=mx0aFuhOIZ8](http://www.youtube.com/watch?v=mx0aFuhOIZ8)

Segregacja śmieci - zabawa ruchowa dla dzieci - Akademia Krokieta i Lamy







z z

Z Z

z z z z

z z z z

z z


z

Z Z Z Z

Z Z Z Z

Z Z

Z




egor



ajac

## Dla chętnych ☺

Pomaluj zaznaczone pola, a zobaczysz, jakie schowały się literki. Zapisz je w linijkach.



Miłego  
☺ dnia