

Drogi Rodzicu!

Spędź aktywnie dzień z dzieckiem w domu.

Oto kilka propozycji na wtorek.

Życzymy dobrej zabawy!

PONIEDZIAŁEK- 13.04

TEMAT: „Deszczowy taniec”











CELE SZCZEGÓLOWE

Dziecko:

- próbuje wyszukać pary rymujących się słów (obrazków)
- rozwiązuje zagadki o pogodzie
- przelicza liczebnikami głównymi
- zapamiętuje i powtarza kolejne elementy układu tanecznego
- koloruje parasol według własnego pomysłu

1. „Rymowanki” – twórcza zabawa słowna

Wycinamy obrazki i wyszukujemy pary rymujących się słów

Szyszka 	Myszka 
Pączki 	Rączki 
Koń 	Słoń 
Grzyby 	Ryby 
Rogalik 	Szalik 

2. Ćwiczenia poranne „Pogodne ćwiczenia w podskokach ”- (do codziennego wykonywania w tym tygodniu)


Link: <https://www.youtube.com/watch?v=cGOK6AcTLZE>



3. „Pogodowe zagadki dla przedszkolnej gromadki”- zagadki o pogodzie

Link: <https://www.youtube.com/watch?v=Brw0UwYHIYg>

4. „Ile kropli w chmurce?” – rozwijanie umiejętności liczenia

Wycinamy krople deszczu, chmurkę i parasol.





Dziecku dajemy cztery papierowe krople deszczu. Dziecko układa je przed sobą, (po ułożeniu kropelek) liczy je głośno, dotykając każdej liczonej kropelki. Pokazuje liczbę kropelek na palcach. Dziecko pokazuje cztery palce. Licz je kolejno, dotykając każdego liczonego palca.

Następnie Rodzic opowiada a dziecko postępuje zgodnie z instrukcją, dodając do 4.

Pewnego pochmurnego dnia, 3 małe krople deszczu siedziały na chmurce (wspólne przeliczanie kropelek). Po chwili dołączyła do nich 1 koleżanka (dziecko dokłada 1 krople).

Ile kropel deszczu jest na chmurce?(wspólne przeliczanie kropelek).

Dwie z nich postanowiły iść na spacer i spadły na parasol (dziecko zabiera 2 krople)

Ile kropelek zostało?(wspólne przeliczanie kropelek).

Pozostałe krople deszczu również postanowiły spaść na parasol (dziecko zabiera pozostałe krople). Ile kropel pozostało na chmurce?. Dziecko kolejno liczy krople deszczu dotykając każdą po kolei. itd.

5. „Deszczowy taniec” – nauka prostego układu tanecznego.

Przygotujemy worek foliowy najlepiej niebieski.

Link: https://www.youtube.com/watch?v=eF9_4vFh78g

6. Odpoczynek – słuchanie odgłosów deszczu i burzy

Link: <https://www.youtube.com/watch?v=5JBsAPRJeBY>

7. „Kolorowy parasol”- kolorowanie parasola według własnego pomysłu.

(wykorzystujemy parasol z poprzedniej zabawy)

Zachęcamy do dzielenia się wykonanymi zabawami z dziećmi oraz pracami plastycznymi.

Prosimy robić zdjęcia z zabawy lub wykonanego zadania i wysłać e-mailem na adres

grupa.stokrotki1@wp.pl. Wszystkie wasze prace będą zamieszczane na stronie internetowej przedszkola.

ŻYCZYMY MIŁEJ ZABAWY☺

Wychowawczynie: Agnieszka Olechno, Aneta Gardziejczyk