

POMOC PSYCHOLOGICZNO-PEDAGOGICZNA
ZAJĘCIA REWALIDACYJNE, Bianka
Wtorek 19 maja 2020 roku

Temat: Zabawa z kolorami i cieniami – wskazywanie kolorów, łączenie obrazka z jego cieniem.

Cele szczegółowe:

Dziecko:

- wskazuje owady i owoce w danym kolorze
- łączy obrazek z jego cieniem
- koloruje kontury zwierząt
- wskazuje owady, owoce i zwierzęta gospodarskie na obrazkach

❖ Zabawa „Kolorowe obrazki i ich cienie”

Pokażcie dziecku pojedynczo obrazek z motylami, owadami, owocami. Nie musicie ich drukować. Dziecko może wskazywać palcem pary obrazków. Na początku omówcie, kto jest na obrazku, co robią poszczególne owady, gdzie je można zobaczyć, gdzie żyją, co jedzą. Poproście dziecko, aby wskazało jeden obrazek, (np. Pokaż różowego motylka). W przypadku kolorowych owadów zastosujcie przymiotniki złożone (żółto-zielony) lub wyrazy: zielony i żółty. Następnie dziecko szuka cienia pasującego do obrazka i wskazuje go palcem (w przypadku wydrukowania kart pracy łączy pasujące obrazki linią).




❖ Zabawa „Zwierzątka i ich cienie”

W przypadku ostatniej karty pracy łączymy kontury zwierząt gospodarskich z ich cieniami. Każde zwierzątko warto omówić, jak się nazywa, gdzie mieszka, jakie dźwięki wydaje, co lubi jeść, co daje ludziom. Po połączeniu obrazków w pary dziecko może pokolorować kontury zwierząt.

Opracowała:






Lucyna Śliżewska







vk.com/boltuska



źródło kart pracy:

- lululataupe.com
- mirameyaprenderas.wordpress.com
- kidsunder7.com
- mamamija66