

WTOREK 26.05.2020r. – BLOK TEMATYCZNY: ŚWIĘTO MAMY I TATY
TEMAT DNIA: „KOCHAM MAMĘ I TATĘ” (matematyczne + muzyczne)

Cele szczegółowe zajęć – dzięki dzisiejszym zajęciom dziecko:




- wykonuje laurkę metodą frottage
- jest sprawne fizycznie
- wypowiada się na temat swoich rodziców
- przelicza i tworzy równoliczne zbiory
- śpiewa piosenkę
- wyraża się za pomocą prac plastyczno -technicznych
- wykonuje laurkę dla mamy
- zauważa niepasujące element w sekwencji



Witam serdecznie wszystkich rodziców i moje kochane „Frezje”.
Na dzisiejszy dzień proponuję następujące zabawy:

- Kolorowanie i wycinanie szablonów serc – zadaniem dziecka jest przygotowanie szablonu serca, dużego z kartki A4, który zostanie wykorzystany do stworzenia laurki dla mamy w dalszej części dnia. Rodzic może pomóc w narysowaniu serca ;) a dzieciaki same je wytną. Ozdabianie nastąpi w późniejszej części dnia.
- Zabawa rozwijająca spostrzegawczość „Łowię serca”

**W KAŻDYM Z KWADRATÓW ZNAJDUJĄ SIĘ 4 SERCA.
JEDNO Z NICH NIE PASUJE DO POZOSTAŁYCH.
PRZEKREŚL JE.**



- Zabawa ruchowa orientacyjno-porządkowa „Figury woskowe” – dziecko porusza się swobodnie po pomieszczeniu. Na sygnał rodzica – kłaśnięcie w dłonie – zastyga bez ruchu. Zabawę powtarzamy kilkakrotnie ;)
- Ćwiczenia poranne – ten sam zestaw przez cały tydzień
- Wypowiedzi dzieci „Kocham Mamę za...” „Kocham Tatę za...”
 - ✓ W pierwszej części zabawy dziecko dokańcza zdania: „Kocham Mamę za...” „Kocham Tatę za...”
 - ✓ Druga część polega na wskazywaniu przez dziecko obrazka, który będzie odpowiedzią na pytanie i uzasadnienie swojej odpowiedzi – będzie wesoło ;) Jest to doskonała okazja do wzbogacenia słownika dziecka.





• Zabawa matematyczna „Kwiatki dla mojej mamy” – porównywanie liczebności zbiorów. Po połączeniu odpowiedniej liczby kwiatów z numerem na wazonie zadaniem dziecka jest wskazanie:

- ✓ W którym wazonie znajduje się najwięcej kwiatów?
- ✓ W którym wazonie jest najmniej kwiatów?
- ✓ O ile więcej kwiatów znajduje się w wazonie numer 4 niż w wazonie numer 2?
- ✓ O ile mniej kwiatów znajduje się w wazonie numer 5 niż w wazonie numer 1?



POŁĄCZ KWIATY DLA MAMY Z ODPOWIEDNIMI WAZONAMI.
KIERUJ SIĘ ICH LICZBĄ.




- Utrwalenie piosenki „Dziękuję mamę! Dziękuję tato!” (wyk. Zozi)
<https://www.youtube.com/watch?v=j09kDRPi3tE>




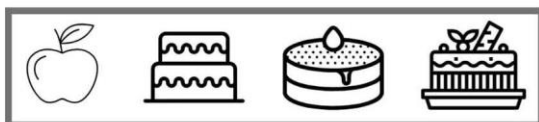

Osoby chętne proszę o przesłania nagrania śpiewu dzieci- wystarczy refren z podkładem muzycznym. Nagrania umieścimy na stronie przedszkola i będzie to bardzo fajna pamiątka ;) (P.S. nie mówcie państwo po co nagrywacie filmik, dzieci będą mniej zestresowane, a później jeszcze bardziej zaskoczone jak zobaczą siebie na stronie naszej grupy ;)

- Frottagge – „Laurka dla mamy” – do wykonania laurki potrzebujemy przygotowany wcześniej szablon serca. Potrzebne nam będą farbki plakatowe, listki i kwiatki zebrane podczas spaceru. Wykonanie: zebrane kwiaty i liście moczymy w farbcie i odbijamy na wyciętym wcześniej sercu. Zapełniamy w ten sposób cały szablon. Czekam na zdjęcia z gotowymi laurkami☺
- Ćwiczenie spostrzegawczości „Super mama”

Połącz odpowiednie obrazki



Co nie pasuje?



Co nie pasuje?

MA MA ME MA

PA PA MA PA

MA MA MA AM

MA MA MA MA

MA BA LA Fi

Pozdrawiam i życzę miłego dnia ☺
Agnieszka Żemajduk