

WTOREK 23.06.2020r. – BLOK TEMATYCZNY: KOLORY LATA
TEMAT DNIA: „ZIELONY” (*matematyczne+muzyczne*)

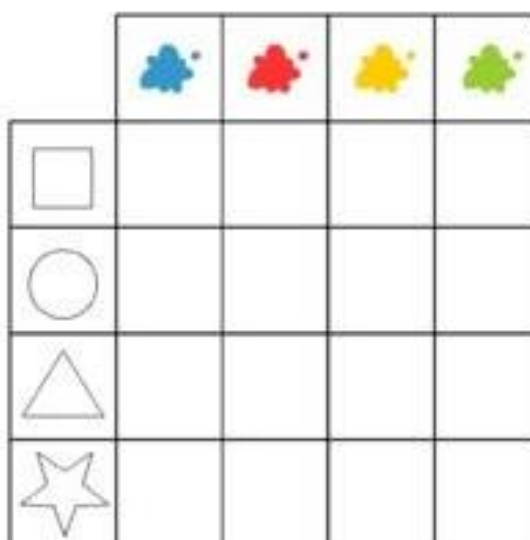

Cele szczegółowe zajęć – dzięki dzisiejszym zajęciom dziecko:

- bierze udział w zabawach ruchowych ,w tym rytmicznych
- reaguje na umówiony sygnał
- tworzy zbiory wg podanej cechy
- używa chwytu pisarskiego podczas rysowania, kreślenia i pierwszych prób pisania
- rozwija zdolność logicznego myślenia
- wyraża swoje rozumienie świata, zjawisk i rzeczy znajdujących się w bliskim otoczeniu za pomocą komunikatów pozawerbalnych: tańca, intencjonalnego ruchu
- łączy przedmioty o cechach przeciwstawnych




Witam serdecznie wszystkich rodziców i moje kochane „Frezje”.
Na dzisiejszy dzień proponuję następujące zabawy:

- **”Wakacyjny taniec”**- improwizacje ruchowe przy ulubionej muzyce.
- **“Zielone kropki”**- zabawa tropiąca – rodzic zieloną zabawkę/skarpetkę/owoc w wybranym pomieszczeniu w domu. Następnie podaje dziecku wskazówki, jak dojść do schowanego przedmiotu, np.: *dwa kroki do przodu, jeden krok w lewo*, itp. (jeżeli dziecko ma problem w prawidłowym rozróżnianiu stron prawa/lewa – proponuję aby założyć mu na lewą rączkę gumkę lub zawiązać wstążeczkę ;))
- **„Kształty i kolory”** – zabawa matematyczna, tworzenie zbioru wg określonej cechy



- „Kolorowy wyścig” – ćwiczenia grafomotoryczne. Zadaniem dziecka jest połączenie linii – każdą w innym kolorze.



- „Co jest cięższe?” zabawa matematyczna, porównywanie ciężkości przy użyciu wagi szalkowej. Zachęcam do zabaw z użyciem wagi szalkowej – to świetny sposób na porównywanie ciężkości przedmiotów.
- „W bocianim gnieździe” – obserwacje przyrodnicze
„Bocianie gniazdo nad Sokółką” <https://www.youtube.com/watch?v=I-G6jDcVWYE>
- „Zagubione kolory” – ćwiczenie spostrzegawczości. Zadaniem dziecka jest połączenie odpowiednich kóleczek z kubeczkami w takim samym kolorze.



- „Przeciwieństwa” – łączenie ilustracji mających cechy przeciwstawne



- Zabawa oddechowa z obręczami „Piłeczka” – zabawa z wykorzystaniem piłeczki do ping-ponga. Sposób przebiegu zabawy przedstawiony na zdjęciu poniżej ;)



*Pozdrawiam i życzę miłego dnia ☺
Agnieszka Żemajduk*