


PROMYCZKI

ZNAD



WISŁY

Gazetka Przedszkolna nr 11 w Grucznie

ZAJĄC MALOWANY

Na kubeczku z porcelany
mieszka zając malowany.
Kiedy tylko się poruszy
to w herbacie moczy uszy.
Mówię Wam, mówię Wam,
co ja z tym zającem mam.

*Siedzi zając na kubeczku,
lewą nogę moczy w mleczku.
Ale mleczko nie dla niego,
on by wolał coś innego.
Mówię Wam, mówię Wam,
co ja z tym zającem mam.
Wytarł zając mokre uszy,
zrobił cztery wielkie susy.
Usiadł w lesie na polanie,
co ja teraz powiem mamie?*

Co ja teraz powiem? Co? No co



Kociewska Wielkanoc



Krystyna Gierszewska

Prezes Kociewskiego Forum Kobiet, regionalistka

Wielkanoc na Kociewiu charakteryzuje się mnogością zwyczajów i obrzędów będących świadectwem dawnych tradycji, kultury i sztuki ludowej Kociewia. Jednym z najstarszych świątecznych zwyczajów jest malowanie jednokolorowych jaj zwanych na Kociewiu kraszankami. Innym, jest palma wielkanocna, skromna bez bogatego zdobienia, ale bardzo symboliczna, wykonana z zielonych gałązek brzozy, wierzby i wiosennych kwiatów. W poniedziałek po Wielkiej Nocy odbywa się szmaganie (bicie) różgami brzozowymi lub jałowcem po nogach i stopach czyli tzw. szmaguster.

Tradycja lania wodą nie była dawniej powszechnie praktykowana. Kociewska Wielkanoc, to także tradycje kulinarne. Na świątecznym stole oraz w koszyku ze święconką muszą znajdować się określone potrawy. W dawnych czasach na Kociewiu nie było tradycji chodzenia do kościoła ze święconką. Potrawy błogostawit najstarszy członek rodziny tuż przed wielkanocnym śniadaniem. Zwyczaj ten był związany z prastarą historią oddawania czci jajku symbolowi życia i płodności.

Potem koszyk ze święconką, we wielką sobotę zanoszono do kościoła gdzie został poświęcony przez księdza. Dziś czyni się tak samo.

W koszyku wyściętym białą serwetką znajdują się świąteczne pokarmy, których poświęcenie ma zagwarantować dobrobyt przez cały rok.

Każda z potraw ma swoją symbolikę, a ich dobór nigdy nie był przypadkowy.

Pierwsze miejsce zarówno w koszyku jak i na stole zajmuje: chleb – symbol nad symbolami, pokarm podstawowy, niezbędny do życia, gwarantował dobrobyt i pomyślność. Chleb był kiedyś pieczony w wielu domostwach samodzielnie.

W moim domu także dziś, mimo wielkiej różnorodności pieczywa w sklepach na każde święta piekę domowy chleb. Moja rodzina, wnuki zajadają się nim przez całe święta i czekają na babciny chleb z utęsknieniem. Kolejną potrawą jest jajko – dowód odradzającego się życia, symbol zwycięstwa nad śmiercią.

Jajek zawsze na stole jest dużo i pod różną postacią. Oczywiście przeważają jednokolorowe kociewskie kraszanki. Skorupki jaj zakopywano w skiby na polu, w ogródku i pod drzewami w sadach, aby odstraszały szkodniki i spowodowały obfitość owoców. Sól – samo sedno istnienia i prawdy, to minerał życiodajny.

Na świątecznym stole nie może zabraknąć wędliny, wędzonego mięsa, które zapewnia płodność, zdrowie i dostatek. Chrzan – ludowy symbol wielkiej siły

i fizycznej krzepy. Ciasto - symbol umiejętności i doskonałości świadczące o kulinarnych umiejętnościach gospodyni. Do koszyka ze święconką ciasto dołączyło jako ostatnie, dawniej były to baranki cukrowe dzisiaj baranki piaskowe lub drożdżowe. Baranek z chorągiewką - najbardziej znany symbol świąt wielkanocnych, symbol zwycięstwa i triumfu. Ostatnio coraz częściej na wielkanocnym stole pojawia się żurek i biała kiełbasa .

Babka Wielkanocna

SKŁADNIKI

- 4 jajka
- 200 g masła lub oleju roślinnego
- skórka i sok z 1 cytryny
- 1 szklanka cukru (180 g)
- 1 łyżka cukru wanilinowego (lub 1 laska wanilii)
- 1 szklanka mąki pszennej tortowej (160 g)
- 1/2 szklanki mąki ziemniaczanej (90 g)
- 1 łyżeczka proszku do pieczenia
- do posmarowania formy: 1 łyżka masła i około 3 łyżek bułki tartej lub mielonych orzechów lub migdałów
- na wierzch: cukier puder lub lukier i obrane migdały lub gotowe jajeczka



PRZYGOTOWANIE

- Jajka ocieplić (lepiej się ubijają) - włożyć do miski, zalać bardzo ciepłą wodą z kranu i odstawić na kilkanaście minut, w razie potrzeby zmienić wodę na cieplejszą.
- Przygotować formę na babkę z kominem pośrodku (śr. ok. 22 - 25 cm), posmarować ją 1 łyżką masła i wysypać bułką tartą lub mielonymi orzechami czy migdałami. Piekarnik nagrzać do **170 stopni C** (grzanie góra i dół bez termoobiegu).
- Masło roztopić (olej delikatnie podgrzać w kąpieli). Do letniego tłuszczu dodać sok i skórkę z cytryny, odstawić.

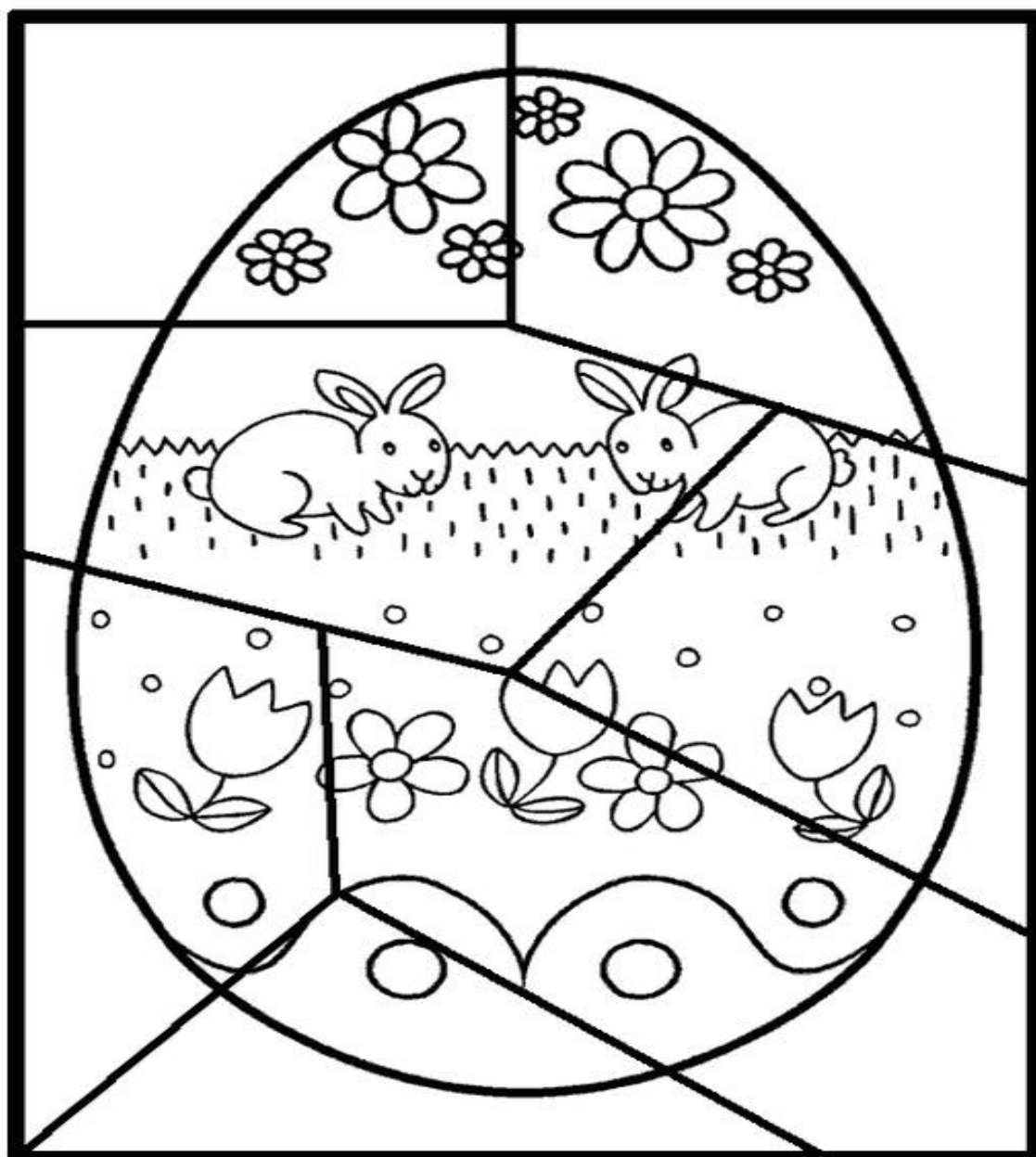
- Do większej miski wbić jajka, dodać cukier i ubijać przez około 10 minut na jasną, gęstą i puszystą masę. W międzyczasie dodać cukier wanilinowy lub ziarenka wyskrobane z przepołowionej laski wanilii.
- Do drugiej miski przesiać mąkę pszenną razem z mąką ziemniaczaną oraz proszkiem do pieczenia, wymieszać.
- Do ubitych jajek dodać mieszankę mąki i zmiksować krótko na małych obrotach miksera do połączenia się składników w jednolite ciasto (można przez chwilę miksować mikserem, później przez chwilę mieszać delikatnie szpatułką, później znów zmiksować).
- Do ciasta wlać masło lub olej i zmiksować do połączenia się składników w jednolite ciasto. Ciasto będzie miało konsystencję podobną do budyniu. Masę wylać do przygotowanej formy i wstawić do piekarnika. **Piec przez ok. 45 minut** (do suchego patyczka).
- Po upieczeniu wyjąć i ostudzić. Można upiec dzień wcześniej i trzymać w formie pod przykryciem.
- Po ostudzeniu wyjąć babkę na patere i posypać cukrem pudrem lub polukrować i obłożyć obranymi migdałami lub gotowymi jajeczkami.



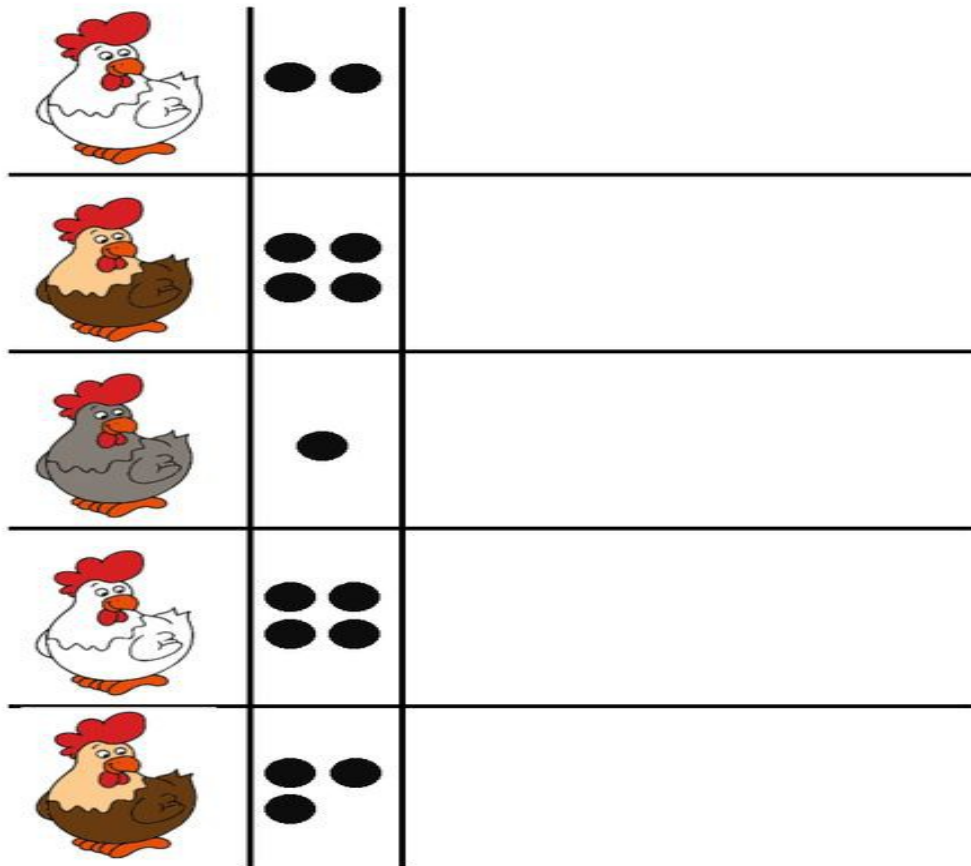
Kącik dla dziecka

- WIELKANOCNE PUZZLE DO WYCINANIA I UKŁADANIA.



Wytnij elementy a następnie ułóż i naklej na kolorową kartkę. Możesz pokolorować elementy pisanki, możesz to zrobić przed wycięciem lub już po połączeniu wszystkich puzzli.



➤ Dorysuj przy każdej kurze tyle kolorowych pisanek, ile jest kropek.



➤ Powiedz , co widzisz na obrazku, policz i pokoloruj zajaczki.



➤ **Wielkanocne zagadki:**

- Zgodnie z wielkanocnym zwyczajem słodkie upominki każdemu rozdaje...
- Choć już Święta blisko, wiatr na dworze dmucha. Na talerzu, w domu kielkuje...
- W wielkanocnym koszyczku leżeć będą sobie, zanim je tam włożę, ślicznie je ozdobię.
- Stoi bielutki obok pisanek - nasz wielkanocny...
- Święta! Święta nadeszły! Wstawajmy! Już rano! Podzielmy się jajeczkiem, bo dziś przecież...
- Tyle w koszyczku leży pisanek! A wśród nich słodki...
- Na wielkanocnym stole to ona króluje. Polana słodki lukrem i gościom smakuje...



**Życzymy Wszystkim,
aby Święta Wielkanocne
przyniosły wiosenną radość, świeżość,
pogodę ducha, spokój, ciepło i radość.**

**Dyrektor
i Pracownicy Przedszkola nr 11**



Co nas jeszcze czeka

22.04 Dzień Ziemi

23.04 Dzień Książki

04.05 Dzień Strażaka

maj Święto Rodziny

01.06 Dzień Dziecka

21.06 Pierwszy Dzień Lata

Realizacja imprez, świąt i uroczystości będzie przebiegała w różny sposób.
W poszczególnych grupach mogą znajdować się dodatkowe imprezy.