


Wytnij i uzupełnij

Wytnij z marginesu paski. Żółte utworzą sylaby, a niebieskie – wyrazy. Każdy pasek przyklej w odpowiednim miejscu. Przeczytaj i powtórz kilka razy.



PA

LO


FE

MU

PI

TY

CHE



ŁO

MO

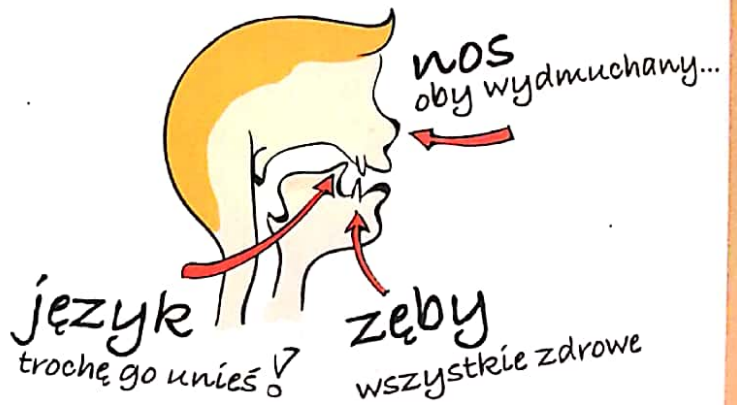
TA

KA

CHO


W rytmach lula lula

Tak wygląda buzia przy wymowie głoski **l**:
czubek języka unieś do dziąseł za górnymi zębami.



Weź drewniane klocki i baw się w komponowanie rytmów. Każdy klocek to jedno uderzenie języka o dziąsła, czyli dźwięk **l**.

Twoje rytmy to prawdziwa muzyka.




Lilililila

Ukołysz na rękach i zaśpiewaj kołysankę swojej ulubionej maskotce. Śpiewaj „li li li li li” tak długo, aż utulisz maskotkę do snu.

Wytnij i uzupełnij

Wytnij z marginesu paski. Żółte utworzą sylaby, a zielone – wyrazy.
Każdy pasek przyklej w odpowiednim miejscu.
Przeczytaj i powtórz kilka razy.



FA

CHO

ŁE

MU

LI

KY

NA


SZ

SZ

SZ

SZ

SZ




LKA

ŁA

REK

NGA

NKA



PI

KO

NU

TA

KLA