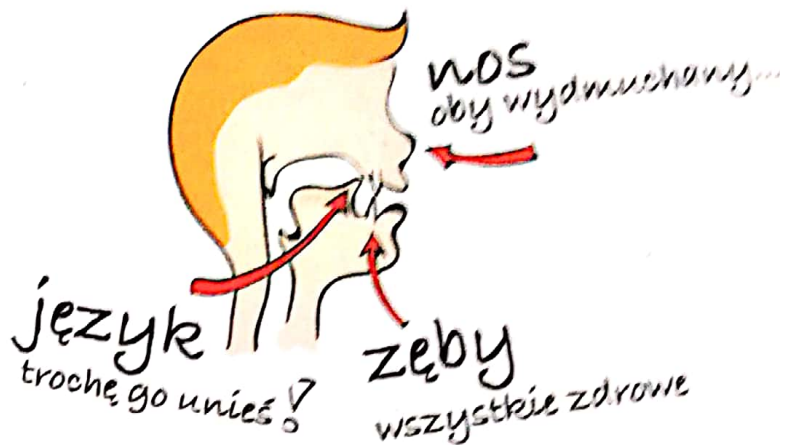




# W rytmach lula lula

Tak wygląda buzia przy wymowie głoski **l**:  
czubek języka unieś do dziąseł za górnymi zębami.



Weź drewniane klocki i baw się w komponowanie rytmów. Każdy klocek to jedno uderzenie języka o dziąsła, czyli dźwięk **l**.

**Twoje rytmy to prawdziwa muzyka.**




## Lilililila

Ukołysz na rękach i zaśpiewaj kołysankę swojej ulubionej maskotce. Śpiewaj „li li li li li” tak długo, aż utulisz maskotkę do snu.

# Koty i gołębie

Wypowiedz dźwięk „k” tyle razy, ile skradających się kotów znajdziesz na obrazku.



# Powtarzaj wyrazy

... zapisane w tabelce. Jeśli prawidłowo wymówisz wyraz, narysuj w tabelce słońeczko, kwiatka, serduszko lub inny obrazek.



Sabina

sowa

sopel

sekunda

sęp

sufit

sól

Sylwia

syn

basen

mięso

ananas

Tytus

## Inne wyrazy do powtarzania:

samochód, samolot, sok, sen, sukienka, sylaba, kasa, klasa, fasola, wąs, włosy, fusy, oset, wesele, lisy, pasy, autobus, długopis, globus, głos, kaktus, bigos, notes, pies, sen sowy, syn na sankach, sopel soli, sok Sabiny, klasa w basenie, włosy w pasy, wesele Tytusa, fusy dla lisów, ananas dla Sylwi, autobus i globus, samotna Salomea, senny Sebastian, oset usycha, klasa hałasuje, wesoły sługa

