



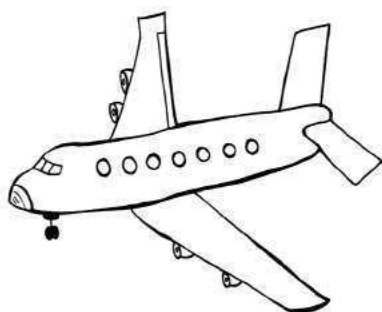
Połącz obrazki z przymiotnikami. Powtórz wyrażenia, pokoloruj.



słodki

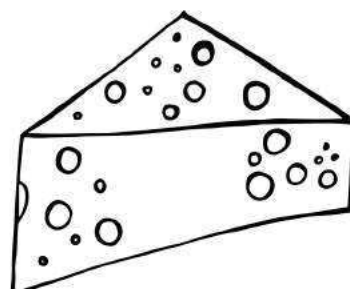


stony



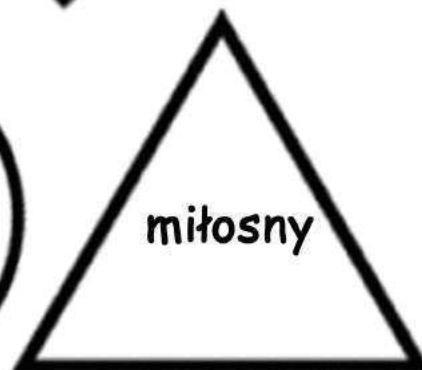

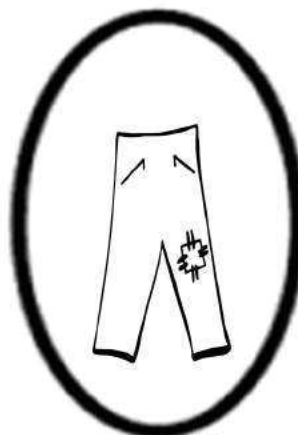
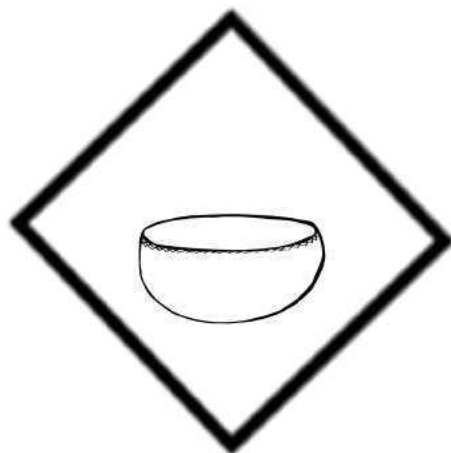
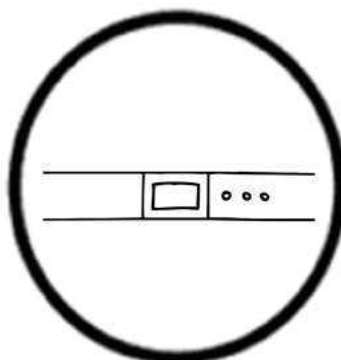

aksamitna

srebrny

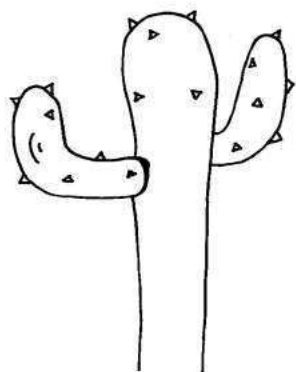


stary


Połącz obrazki z przymiotnikami. Powtórz wyrażenia, pokoloruj.




Chochlik drukarski pomieszał obrazki z podpisami. Postaraj się to naprawić. Wytnij po linii przerywanej wszystkie elementy, poukładaj je na nowo i przyklej do zeszytu. Powtórz wyrażenia.




rasowy pies




męski wąs



niebieski długopis



słodki ananas






wysoki kaktus



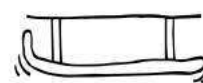
pusty autobus

Skreśl niepasujące obrazki. Powtórz wyrażenia. Pokoloruj.


wyschnięta



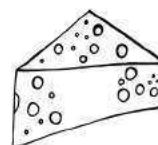
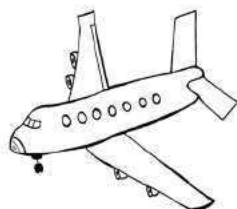
truskawowy



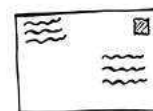
ostra



seledynowa



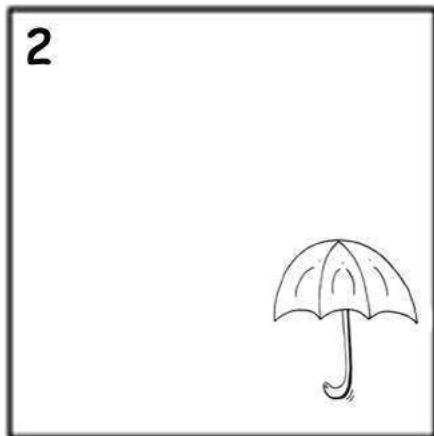
wysoka




sylwestrowa



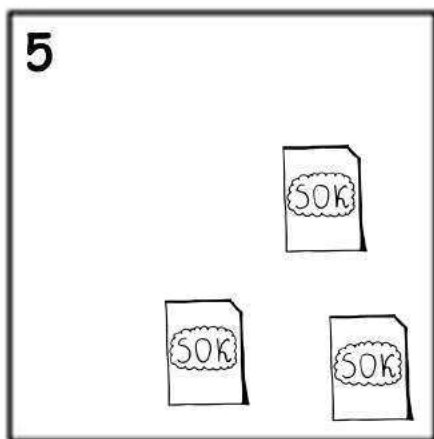
Narysuj w każdej ramce tyle elementów, ile wskazuje liczba.
Powtórz wyrażenia. Pokoloruj obrazki zgodnie z opisem.



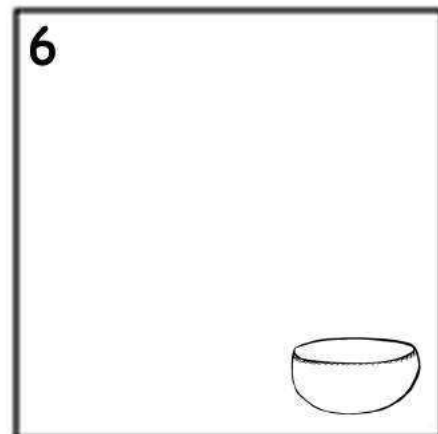
niebieskie parasole



seledynowe sukienki






truskawkowe soki



srebrne miski

Połącz obrazki z odpowiednimi wyrażeniami. Powtórz je.
Pokoloruj.



aksamitna sukienka

słony ser





słodki sok





sylwestrowa maska

stary samochód

srebrny samolot

Zaznacz pętelką cień, który pasuje do napisu. Powtórz wyrażenia.

niebieski długopis	słodki ananas
	
	

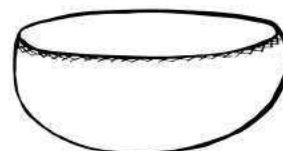
rasowy pies	męskie spodnie
	
	

Połącz w pary odpowiedni obrazek z przymiotnikiem. Powtórz wyrażenia, pokoloruj obrazki.

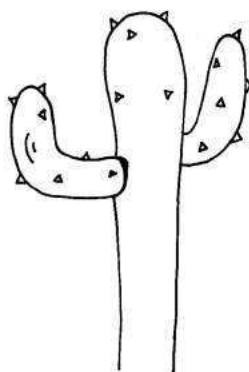
niespokojna ...



plastikowy ...



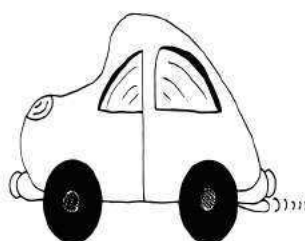
pusta ...



ostra ...



sucha ...



stary ...



wysoki ...

