



## Ćwiczenia warg

Wykonaj ćwiczenia pokoloruj obrazki.


Balonik - nadymaj policzki przy zwartych wargach.

Przesuwaj powietrze z jednej strony jamy ustnej do drugiej przy zwartych wargach.



Rybka - wciagnij policzki do jamy ustnej

Buziaki - wysyłaj całuski.





Przy zaciśniętych zębach otwieraj i zamykaj usta.

## Ćwiczenia języka

Wykonaj ćwiczenia pokoloruj obrazki.

Konik jedzie na przejażdżkę - naśladowaj konika stukając językiem o podniebienie, wydając przy tym charakterystyczny odgłos kląskania.



Młotek - wbijamy gwoździe w ścianę. Spróbuj zamienić język w młotek i uderzaj o dziąsła tuż za górnymi zębami, naśladowując wbijanie gwoździa.

Malarz - maluje sufit dużym pędzlem. Pomaluj pędzlem (językiem) swoje podniebienie, zaczynając od górnych zębów w stronę gardła.



Podczas wykonywania ćwiczeń pamiętaj o szeroko otwartych ustach.

Pokoloruj koraliki zgodnie z opisem.  
Powtarzaj sylaby.


TTT - czerwony

DDD - żółty

TEDA - zielony

TEDO - niebieski

TEDE - pomarańczowy




## Ćwiczenia przygotowujące do wywołania głoski r.

Wykonaj ćwiczenia, pokoloruj obrazki.

Małe dziecko uczy się mówić, powtarzaj za nim następujące sylaby:

la, la, la, la, la, la  
ta, ta, ta, ta, ta, ta  
da, da, da, da, da, da  
te, te, te, te, te  
de, de, de, de, de  
teda, teda, teda, teda, teda  
tedo, tedo, tedo, tedo, tedo



Wypowiadając sylaby PAMIĘTAJ aby usta były szeroko otwarte, język dotykał górnego wątku dziąsłowego, a broda była nieruchomo.

## Ćwiczenia przygotowujące do wywołania głoski r.

Połącz dzieci, z takimi samymi sylabami, pokoloruj obrazki, powtórz sylaby.



Wypowiadając sylaby PAMIĘTAJ aby usta były szeroko otwarte, język dotykał górnego wątka dziąsłowego, a broda była nieruchomo.

## Ćwiczenia przygotowujące do wywołania głoski r.

Połącz ze sobą takie same sylaby.

Powtórz sylaby.

TTT

TEDO

DDD

TYDO

TDTD

TTT

TEDA

TEDU

TEDO

TTD

TEDU

DDD

TEDE

TEDA

TYDA

TEDE

TYDO

TDTD

TTD

TYDA



## Ćwiczenia przygotowujące do wywołania głoski r.

Wykonaj ćwiczenia, pokoloruj obrazki

Piosenkarz - śpiewanie  
różnych melodii na  
syłabach, poruszając  
jedynie językiem przy  
szeroko

otwartych ustach:

la, la, la,  
lo, lo, lo,  
le, le, le,  
lu, lu, lu,  
ly, ly, ly.



Zepsuty traktor -  
mocne akcentowanie  
głoski [t] w czasie  
wybrzmiewania zbitek  
tll, tll, tll, najpierw  
szepem, potem  
głośno.

Śpiew ptaków - wypowi-  
adanie sylab szepem

i głośno:  
tlla la la  
tlllo lo lo  
tllle le le  
tlllu lu lu  
tllly ly ly.

