

## WIELKANOCNE ZABAWY I ĆWICZENIA MATEMATYCZNE

### **Liczebniki porządkowe – ćwiczenie.**

Dziecko wycina samodzielnie z kolorowego papieru 10 pisanek – każda ma być w innym kolorze, a jeśli nie mamy na tyle kolorów, to dziecko rysuje wzory na sylwetach w powtarzającym się kolorze. Rozkładamy sylwety przed dzieckiem w szeregu i rodzic zadaje pytania. Przykładowe pytania: Jak wygląda trzecia pisanka od lewej? Jak wygląda piąta pisanka od prawej? Która z kolei licząc od prawej jest pisanka zielona? Jaki wzór jest na pisance drugiej od lewej? Itp.

Wycięte sylwety możemy wykorzystać do zabawy doskonalącej pamięć. Układamy najmniej 3 sylwety pisanek, dziecko przygląda się, zapamiętuje po kolei jak wyglądają. Rodzic zasłania pisanki kartką, apaszką, czymś co zakryje wszystkie wycinanki, a dziecko musi powiedzieć jakie pisanki są schowane (najlepiej po kolei).

**Poniżej karty pracy.**

Pokoloruj pola z wyrazami, które mają:

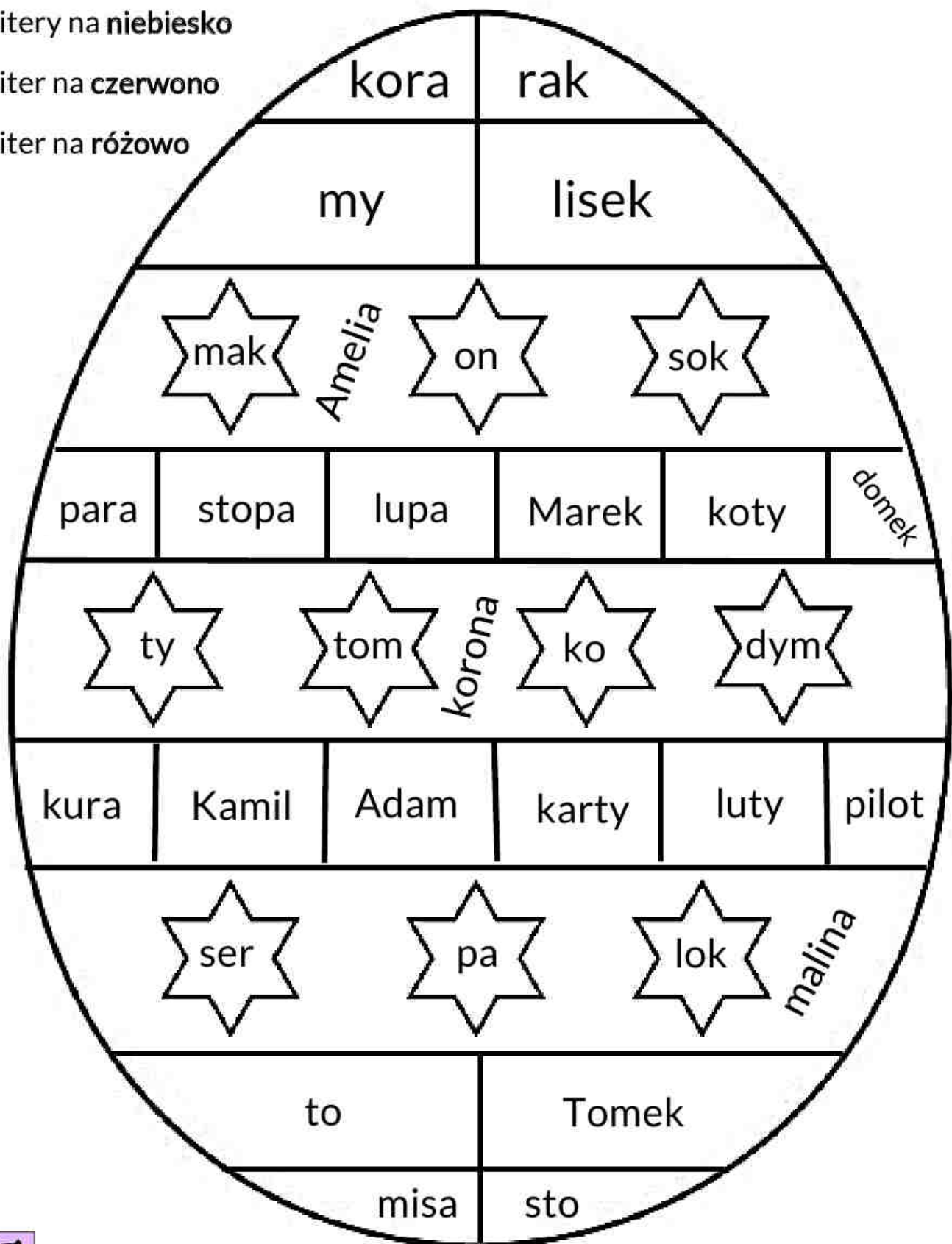
2 litery na zielono


3 litery na żółto

4 litery na niebiesko

5 liter na czerwono




6 liter na różowo





**NAUCZYCIELSKIE ZACISZE**

---



# UŁÓŻ WIELKANOCNE SUDOKU