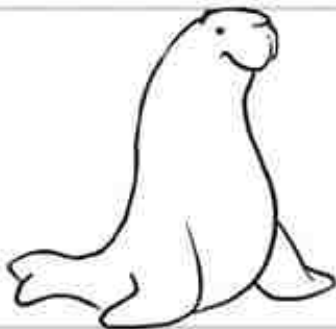

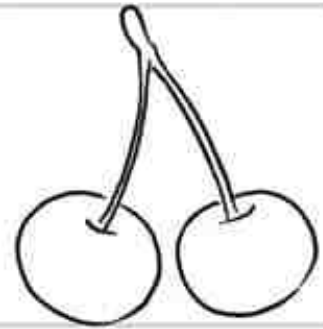
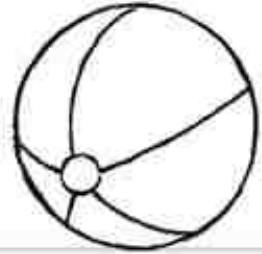




imię i nazwisko



Przyjrzyj się uważnie obrazkom w każdym szeregu i nazwij je. Zaznacz pętlą ten rysunek, który nie pasuje do pozostałych w szeregu.





.....
 imię i nazwisko

Wytnij kartoniki znajdujące się na dole strony i naklej według instrukcji: kota przed drzwiami domu, słońce nad choinką, grzybek pod choinką, budę obok domu, chmurę po lewej stronie komina, kwiatek w oknie, gniazdo bociana na dachu.



HISTORYJKI OBRAZKOWE (10b)

1. Uporządkuj obrazki według właściwej kolejności zdarzeń. 2. Opowiedz całą historię. 3. Wymyśl tytuł. 4. Co mogło być wcześniej, a co potem?

