
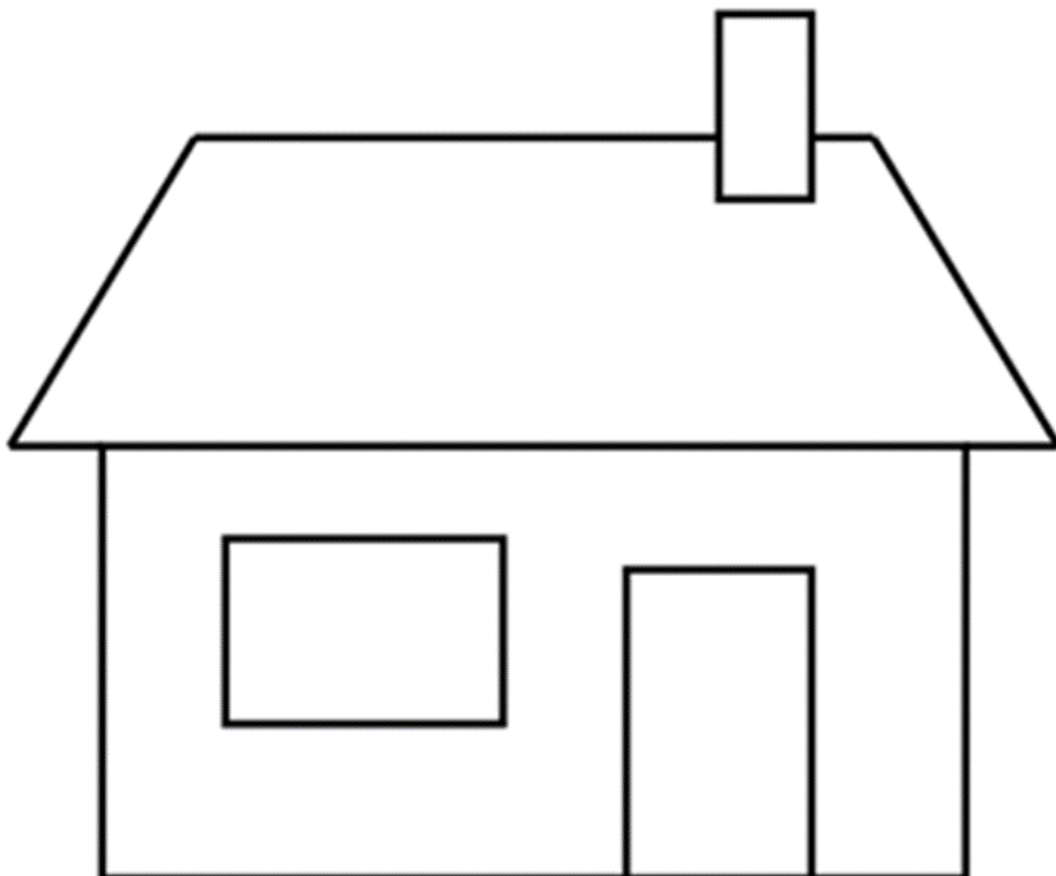
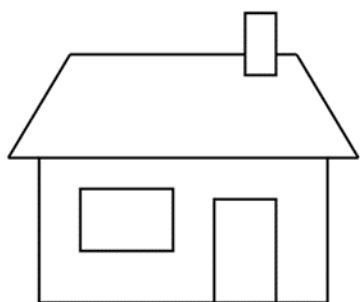


1. Proszę rodzica o przeczytanie wiersza B. Szelańskiej „Moja miejscowość” (Przewodnik Metodyczny Olek i Ada AA+, cz. 4).

Ile bloków stoi w mieście!
Jedne duże, inne małe.
Ten jest żółty, tamten szary,
a te obok – całkiem białe.
Mkną ulicą samochody;
wszędzie pełno zakamarków.
By odpocząć od hałasu,
zawsze można iść do parku.
Da, do, du, da, do, da,
w pięknym domu mieszkam ja!
Na wsi domów jest niewiele;
spokój zwykle tam panuje.
Za dnia słyhać śpiew skowronka,
nocą sowa pohukuje.
Czasem piesek przerwie ciszę,
kiedy biega po ogrodzie.
Kogut pieje, krowa muczy,
kaczka kwacze gdzieś na wodzie.
Da, do, du, da, do, da,
w pięknym domu mieszkam ja!
Czy to miasto, czy też wioska,
wielkie bloki, małe domy,
najważniejsze, by prócz domu
mieć rodzinę i znajomych!
Da, do, du, da, do, da,
w pięknym domu mieszkam ja!

- Powiedzcie czym różnią się domy na wsi i w mieście?

2. Teraz zabawa pt. „Od najmniejszego do największego”. Poniżej widzicie sylwety domów różniące się wielkością. Wskażcie **najmniejszy** z nich oraz **największy**. Wydrukujcie domy, wycinajcie i naklejcie je od najmniejszego do największego.



3. Otwórzcie swoje wyprawki plastyczne lub pobierzcie je z poniższego linku:

<https://flipbooki.mac.pl/przedszkole/oia-wyp/mobile/index.html#p=52>

Znajduje się tam rysunek domu, na którym należy rysować po śladzie oraz pokolorować wybrane przez Was elementy.

4. „Domek na kurzej nóżce” – zabawa z elementem równowagi. Dzieci biegają swobodnie w różnych kierunkach. Na hasło stop! zatrzymują się i rodzic mówi: „Domku, domku na kurzej nóżce, obróć się dookoła i stań do mnie przodem!” Dzieci obracają się dookoła i stają na jednej nodze przodem do rodzica. Po chwili stania biegają, zatrzymują się na słowa: „Domku, domku na kurzej nóżce, obróć się dookoła i stań do mnie tyłem!” obracają się dookoła i stają na nodze tyłem do rodzica.

Pani Bożena