

Witam wszystkich

Feelings/Emotions

Happy – szczęśliwy

Sad – smutny

Sick - chory


Surprised – zaskoczony/zdziwiony

Mad – zły/wściekły

Sleepy – senny


Scared – przestraszony

Przygotujcie „lizaki” wykorzystując materiały PDF (wersja kolorowa/czarno-biała) lub użyjcie własnych pomysłów.




1. Rysujemy na plecach buzie, smutną, wesołą, złą, przestraszoną itd. Dziecko musi odgadnąć jaką minę narysował rodzic.
2. Lizaki przedstawiające różne emocje układamy w kole. W środku leży butelka, którą dzieci/rodzice kolejno kręcą. Zadanie polega na tym, aby zaprezentować taką minę, jaką wskazała szyjka butelki.
3. Wykorzystując lizaki rodzic zwraca się do dziecka poleceniem: Make a happy face. Dziecko wyszukuje odpowiednią buzię i przykładają ją do swojej twarzy.
4. Rodzic pokazuje przez sekundę lizaka, a dziecko próbuje zgadnąć jaka minka była przedstawiona.
5. Posłuchajcie piosenki „If you're happy”, którą dzieci doskonale znają 😊 Wykonajcie czynności. <https://www.youtube.com/watch?v=l4WNRvVjiTw>
6. Bawiąc się z dziećmi można wykorzystać zabawy Whispering/Red,orange,green/Touch yellow/What's missing?/Point to the cat, modyfikując je odpowiednio dzisiejszym słownictwem. (gry i zabawy znajdują się na stronie internetowej przedszkola w propozycjach z dnia 20.03.2020r).


Pozdrawiam pani Ewelina 😊



Happy

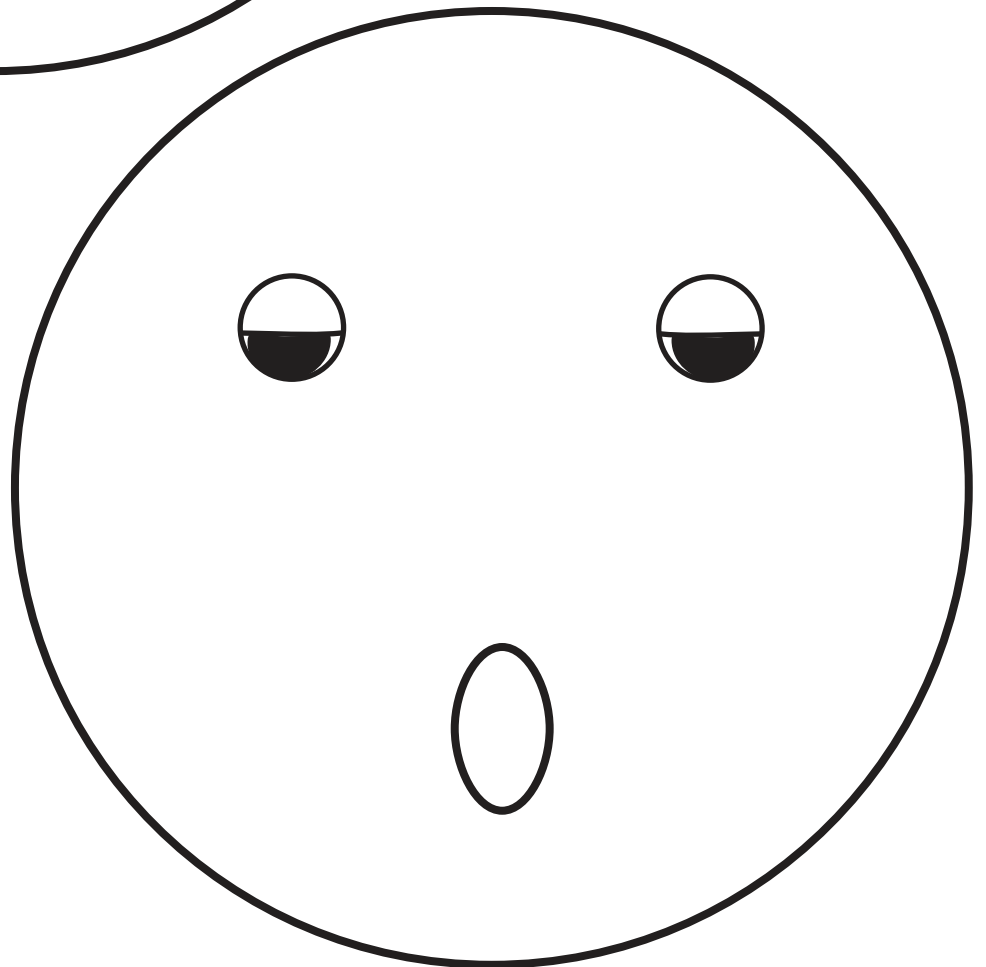


Sad



Sick


Sleepy






Mad

Surprised





Scared

Tired

Angry

happy

tired

sad

angry


sleepy

mad

surprised

sick


scared



Happy





Sad



Sleepy


Sick






Mad

Surprised






Scared


Tired


Angry



Happy


Sad






Sleepy


Sick






Mad

Surprised





Scared

Tired

Angry