

A stylized, colorful illustration of a landscape. The background consists of horizontal wavy bands of light blue and white, suggesting a sky or water. In the foreground, there are rolling green hills with brown soil patches. On the left, there is a green tree, a purple flower, and an orange flower. A small red bird is flying in the upper left. The text is centered in the white area.

Ćwiczenia logopedyczne

29.03-02.04.2021

Lidia Jankowska
logopeda



DLA
WSZYSTKICH
GRUP

Ćwiczenia artykulacyjne

Zadanie na Wordwall

Link:

<https://wordwall.net/pl/resource/13810557>

Inne linki do stron z zabawami i ćwiczeniami online:

- eduzabawy.com
- www.lulek.tv/gry/darmowe
- wordwall.net/pl-pl/community/ćwiczenia-logopedyczne



Ćwiczenia narządów artykulacyjnych z opowiadaniem „Osiołek”

Na polanie bardzo smacznie spał sobie osiołek (*chrapanie*). Gdy nastał ranek, osiołek się zbudził, bardzo szeroko otworzył swoją buzię i ziewnął (*ziewamy*).

Nagle poczuł się głodny. Nabrat więc sporo trawy do pyska (*otwieranie i zamykanie ust*) i dokładnie zaczął ją żuć (*żucie*).

Po swoim śniadaniu osiołek oblizał ząbki, żeby były czyste – każdy ząbek po kolei (*przesuwamy językiem po zębach*).

Jedno źdźbło przykleiło się do podniebienia, trzeba je koniecznie oderwać (*przesuwamy językiem po podniebieniu*).

Najedzony osiołek pobiegał (*kłaskanie*) po polance i poskakał – raz w górę (*język do nosa*), raz w dół (*język na brodę, buzia szeroko otwarta*).

Gdy poczuł się zmęczony podszedł do strumyka i napił się wody (*język zwinięty w rurkę*).

Przed nocnym spaniem dokładnie umył każdy ząbek (*język przesuwamy po wewnętrznej i po zewnętrznej ścianie zębów*) oraz policzki (*językiem przesuwamy po wewnętrznej stronie policzków*).



Ćwiczenia ortofoniczne z wierszykiem



Zajączek

Autor: Agata Dziechciarczyk

Kica zajączek

Kic, kic, kic

[Powtarzamy „kic, kic, kic”]

Co tam masz?

Nic

Kic, kic, kic

[Powtarzamy „kic, kic, kic”]

Jak to nic

Uszy mam,

Jestem sam

[Powtarzamy „kic, kic, kic”]

A w brzuszku co?

Jajo?

O głoskach F i W -ćwiczenia przygotowujące

- przygryzanie dolnej wargi górnymi zębami
- „czesanie” dolnej wargi górnymi zębami
- zastanianie zębów wargami

Ćwiczenia z F i W

Górnymi zębami zagryzamy dolną wargę i dmuchamy przez zęby: fffff.., a później: www...

Powtarzamy sylaby, przedłużając wymowę:

- ffa, ffo, ffe, ffu, ffi
- a-ffa, o-ffo, e-ffe, u-ffu, i-ffi, y-ffy
- f, of, ef, uf, if, yf
- faf, fof, fef, fuf, fif, fyf
- wwa, wwo, wwe, wwu, wwi, wwy
- a-wa, o-wo, e-we, u-wu, i-wi, y-wy
- wa-fa, wo-fo, we-fe, wu-fu, wi-fi, wy-fy
- waf, wof, wef, wuf, wif, wyf

Wyrazy z głoską F




FOTEL



FOKA

FALA



Wyrazy z głoską W



WAŁEK

WODA



WINDA

WAŹ



DLA GRUP
STARSZYCH
(pięcio- i sześciolatki)

Jak prawidłowo wymawiamy głoskę CZ?



Czarek Szwarek

CZ

- Usta są zaokrąglone, wysunięte (tworzą ryjek).
- Zęby są zbliżone do siebie.
- Następuje szybkie zwanie czubka języka z wątkiem dziąsłowym („strzelamy” językiem).



Źródło: RYSOPISY

O powstawaniu głosek szumiących. Całość dostępna na:

<https://przedszkolekamionki.kornik.pl/wp-content/uploads/2020/04/image-41.png>

Jak wywołujemy głoskę CZ?



Co słyszysz? CZ czy C?

C

CZ

CUKIEREK

Jaką głoskę styszysz?



CZEKOLADA

Jaką głoskę styszysz?



CYFRY

Jaką głoskę styszysz?





CZAPKA

Jaką głoskę styszysz?



CYMBAŁKI

Jaką głoskę styszysz?



CZAJNIK

Jaką głoskę styszysz?



CEGŁA

Jaką głoskę słyszysz?



CZAPLA

Jaką głoskę styszysz?




CEBULA

Jaką głoskę styszysz?



CZŁOWIEK

Jaką głoskę styszysz?



CYTRYNY


Jaką głoskę styszysz?



The background features a stylized landscape with rolling green hills in the foreground and light blue, wavy hills in the background. On the left, there are two flowers: a purple one with a pink center and a smaller orange one below it. On the right, there is a black ink splatter.

CZARNY

Jaką głoskę styszysz?





Utrwalanie głoski CZ w sylabach – ćwiczenie online

Link:

<https://wordwall.net/pl/resource/13813198>