


WITAJCIE KOCHANE PRZEDSZKOLAKI

1. Dziś czeka nas spotkanie z biedronką.
Na dzień dobry zapraszam Cię do zabawy
paluszkowej pt. „Biedronka”.



BIEDRONKA

Biedronka mała,
Robaczki spotkała:



z tym się przywitała,



tego zabrać chciała,



tego pogłaskała,



z tym się pożegnała,



temu pomachała,



...i do nieba poleciała.

2. Przypomnij sobie piosenkę „Bzycząca zabawa”.

Może spróbujesz zatańczyć z owadami na wiosennej łące?

<https://www.youtube.com/watch?v=2trVj0kjmZs>

Pamiętasz jakie owady występowały w piosence?

A teraz gimnastyka buzi i języka. Powtórz za rodzicem:

- bzyk, bzyk, bzyk
- cyk, cyk, cyk
- psyt, psyt, psyt

3. Policz biedronki. Wskaż najmniejszą i największą biedronkę.




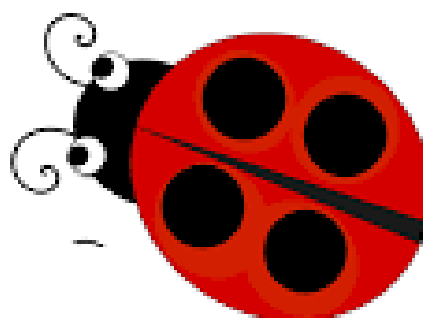



4. Liczymy kropki biedronki.

Policz ile kropek ma każda z biedronek.

Położ na stole tyle samo klocków/kredek/nakrętek ile kropek ma biedronka.

Która biedronka ma najmniej kropek, a która najwięcej?

Wskaż biedronkę „Pięciokropkę”.



5. Malowanka

Pomaluj biedronkę czerwoną farbą lub kredką. Następnie zamocz palec w czarnej farbie i odbij nim kropki na skrzydełkach biedronki.

