

WIERSZYKI MÓWIĄCE O UŁOŻENIU JĘZYKA DLA WYRAZÓW Z DANĄ GŁOSKĄ

Jezyk w górę, ręka w
górze: szafa, czapka, dżem
i żurek!

Język na dół, ręka też:
sanki, cena, dzwon
i zez.

Grzbiet języka się wygina :
siano, Ziutek, cis,
dziecina.

I tak dodam między nami -
język trzymaj za zębami!!!

AGATA KWIAS
-wierszyki, co ćwiczą języki-

Język w górę, ręka w
górze: szufla, szopa,
szew, szalunek.

Język na dół, ręka też:
sen, samochód,
sygnał, sens.

Grzbiet języka się wygina:

siodło, sito, siano, ślina.

I tak dodam między nami-
trzymaj język za zębami!!!

AGATA KWIAS
-wierszyki, co ćwiczą języki-

LINK DO FILMIKU Z RÓZNICOWANIEM WYRAZÓW Z GŁOSKAMI S – SZ

Pani w filmiku za pomocą gestów różnicuje głoski w wyrazach oraz związkach wyrazowych.

<https://www.facebook.com/agatakwaslogopeda/videos/2770040159893198/>

Tu cały filmik poświęcony jest ćwiczeniom różnicującym głoski dwóch szeregów: **syczącego –S, Z, C, DZ** oraz **szumiącego: SZ, Ź, CZ, DŹ**, w sylabach, logotomach, wyrazach i związkach wyrazowych. Na końcu ciekawe ćwiczenia oddechowe. Inne przykłady ćwiczeń oddechowych, tak ważnych w nauce prawidłowej wymowy zaprezentuję w kolejnym wpisie.

<https://www.facebook.com/agatakwaslogopeda/videos/519251459011597/>


Serdecznie polecam stronę Pani Agaty Kwias

Jeśli są Państwo zainteresowani spersonalizowanymi materiałami, przygotowanymi pod kątem wady wymowy dziecka, proszę o kontakt na adres e-mail lub Messenger.

Pozdrawiam 😊,

Neurologopeda, Dagmara Gawenda – Drab

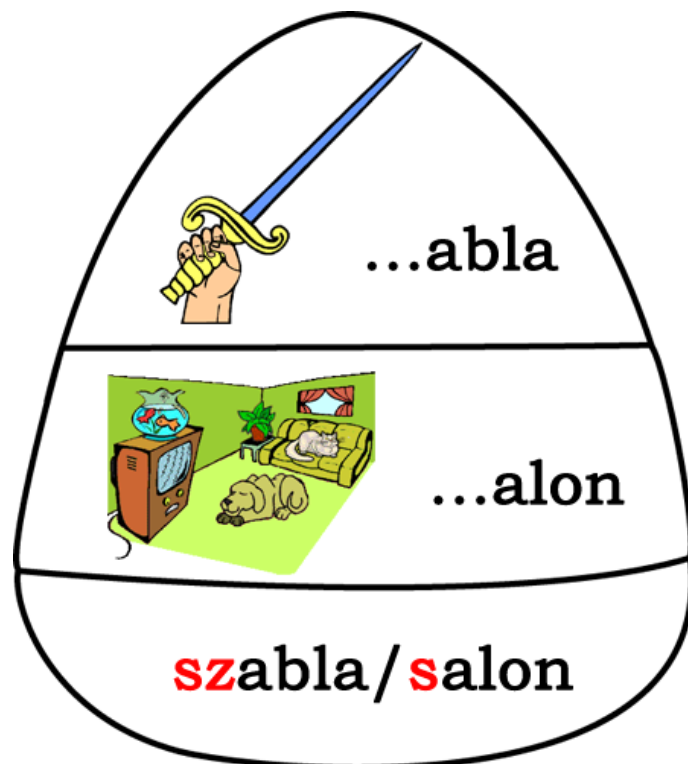
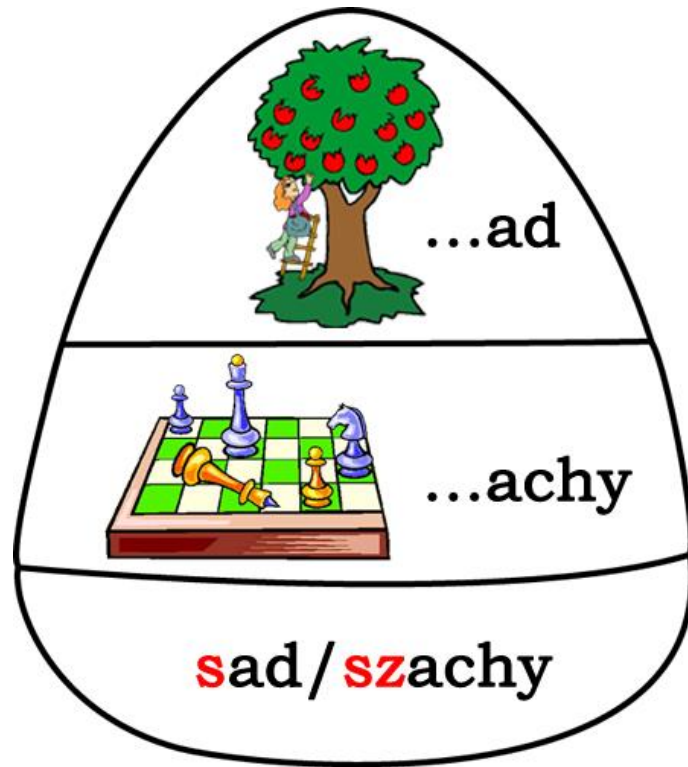
ĆWICZENIA DO RÓŻNICOWANIA GŁOSEK



O czym myślała Sandra i Szymon? W chmurce Sandry umieść wszystkie rzeczy, w nazwach których słychać głoskę S, a w chmurce Szymona wszystkie rzeczy, w nazwach których słychać głoskę SZ.

Wyrazy z S: sukienka, samolot, masło, sałata, kielbasa, skarbonka, sól, pisanka, autobus, notes, stonoga, kapusta, słoń, sok, kaktus, ser.

Wyrazy z SZ: koszyk, kalosz, szafa, mysz, gruszka, szalotka, kapeluszek, poduszka, groszek, kasza, szuflada.





...afa



...ałata

szafa / **s**ałata

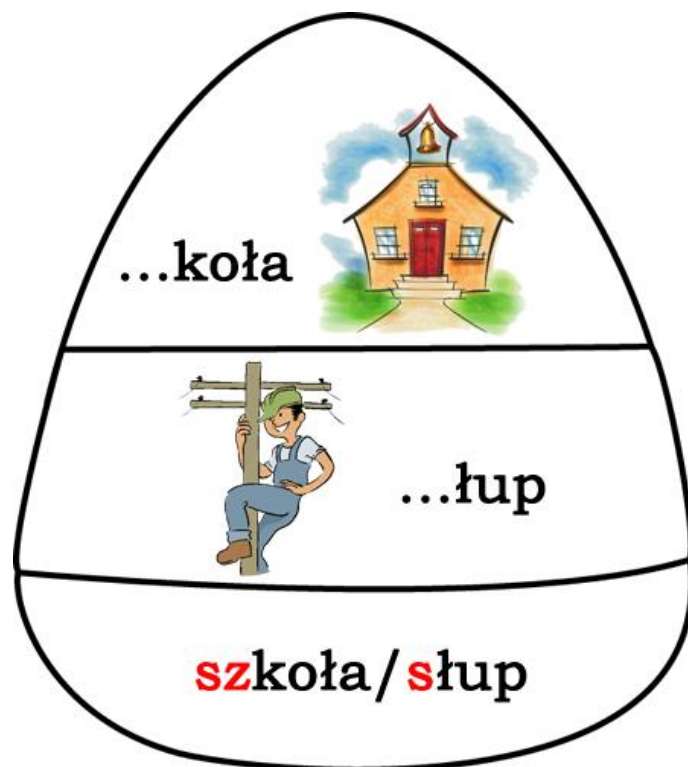
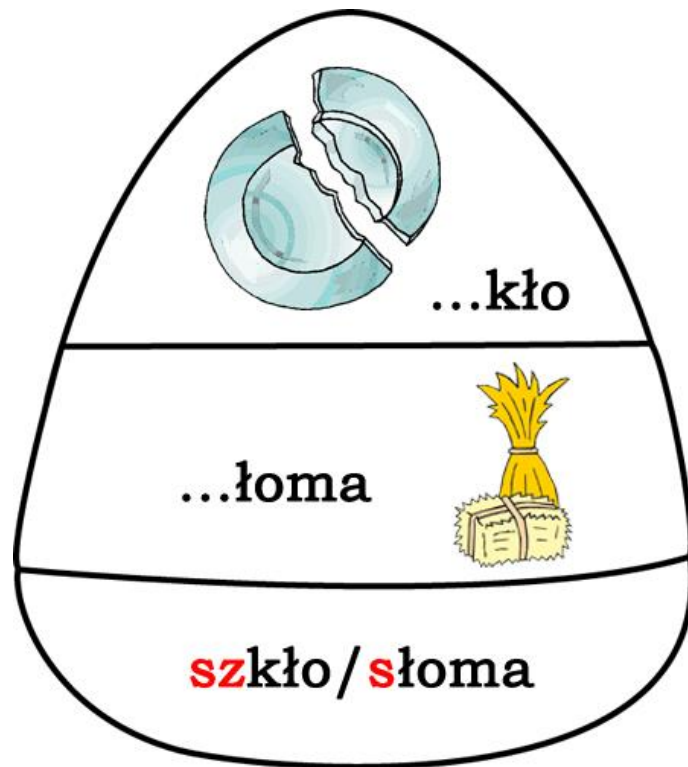


...ampan



...amochód

szampan / **s**amochód



...lak



...padochron



szlak / **s**padochron


...uflada




...eler



szuflada / **s**eler



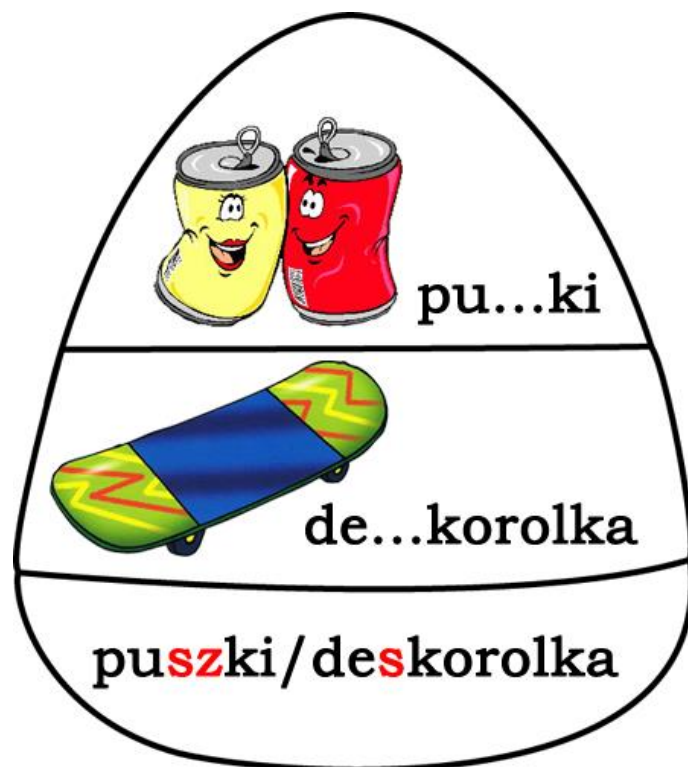


pta...ek

ka...a



ptaszek/kasa



pu...ki



de...korolka

puszki/deskorolka



my...

magne...



mysz/magnes

kalo...



pie...

kalosz/pies

afi...



anana...

afisz/ananas



kapelu...



obru...

kapelusz/obrus

Śliskie węże

Otocz **czerwoną** pętlą wszystkie węże, które mówią słowa z głoską [sz], **zieloną** pętlą - wszystkie, które mówią słowo z głoską [s], a **niebieską**, te które mówią słowo z głoską [ś]



szelki



śruba



sanki



szafa



sala



szyba



świnka



sen



śliwka



syrop



śmieci



szynka



serek



śmigło



szalik



ślina

Ja to słyszę!

Podkreśl prawidłowo napisany wyraz



śnieg : sznieg



sliwka : śliwka



szlimak : ślimak



świnka : swinka



wisznie : wiśnie



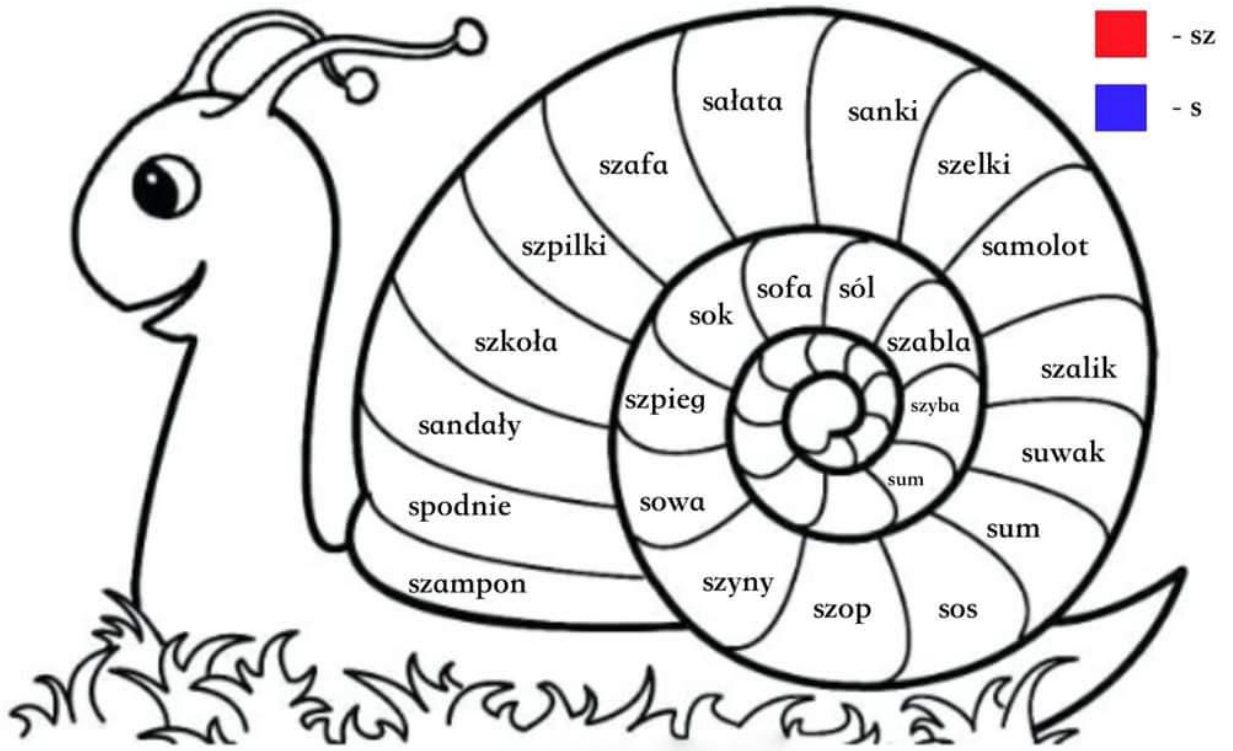
tasma : taśma




miś : misz



strus : struś



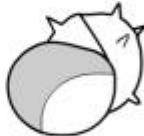
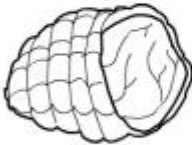
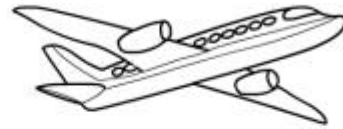
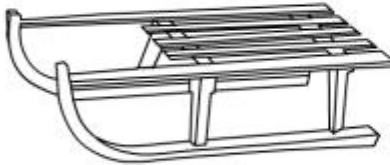
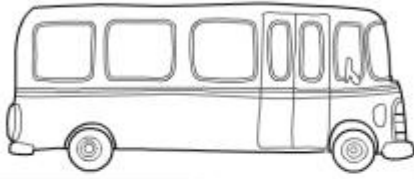
- Przyklej naklejki. Ćwicz wymowę, wypowiadając głośno nazwy rysunków. Połącz je odpowiednio strzałkami z **sz** lub **s**. Pokoloruj rysunki.




- Ćwicz wymowę. Powtórz za dorosłym lub przeczytaj wyrazy. Otocz czerwoną pętlą **sz**, a później zamaluj różową kredką **s**.

- kosztorys • maszynista • serduszko •
- szalaś • szansa • szefostwo •
- szelest • szosa • szóstka • sztruks •
- szus • szympans • szynobus •

Pokoloruj wszystkie pola z obrazkami, których nazwy zawierają głoskę „s”.
Droga, która powstanie, doprowadzi autobus do lasu.



Pokoloruj wszystkie pola z obrazkami, których nazwy zawierają głoskę „ś”.
Droga, która powstanie, doprowadzi ślimaka do naleśników.



Pokoloruj wszystkie pola z obrazkami, których nazwy zawierają głoskę „sz”.
Droga, która powstanie, doprowadzi kasztany do koszyka.

