



Kochane dzieci na dzisiejszych zajęciach dowiedziecie się skąd się bierze chleb.

1. Proszę abyście ponownie obejrzeli film, który odgadliście w poniedziałek pt. „Od ziarenka do bochenka”

<https://www.youtube.com/watch?v=kWq3VMWJ9MA>

Odpowiedzcie teraz na kilka pytań

Podobał się Wam ten film?

Jakie składniki są potrzebne do tego, aby powstał chleb?

Kto pracuje wytrwale, aby mógł powstać chleb?

Gdzie rolnik zawozi mąkę?

Kto wypieka chleb?

2. Zabawa muzyczno-ruchowa „Mało nas do pieczenia chleba”.

Kochane dzieci do tej zabawy możecie zaprosić rodziców i rodzeństwo im Was więcej tym lepiej. Posłuchajcie nagrania piosenki i bawcie się zgodnie z jej tekstem..

<https://www.youtube.com/watch?v=me0rj9xAebE>

3. Liczenie słów w podanym przez rodziców zdaniu. Możecie liczyć słowa przy pomocy patyczków, guzików, nakrętek, klocków itp.

Chleb jest bardzo zdrowy.

Kłosa są żółte jak słońce.

Zboże rośnie na polu.

Ziarno mieli się na mąkę.

4. A teraz usiądźcie wygodnie i poproście rodziców, aby przeczytali Wam wiersz pt. „Pieczywo”
Wysłuchajcie uważnie wiersza, a później wytnijcie ilustracje (załącznik nr 1) i ułóżcie historyjkę
pt. „Od ziarenka do bochenka”.

„Pieczywo” B. Szot

Skąd na stole, smaczny chlebek?

Rolnik sieje ziarno w glebę.

(gleba to jest ziemia czarna,

W której rośnie zboże z ziarna.)

Kiedy zboże jest dojrzałe.

Rolnik kosi je z zapalem, potem młóci,

W swych maszynach i wywozi plon do młyna.

Młynarz, w młynie, ziarno miele,

Białej mąki robi wiele.

Mąka trafia do piekarza,

Który ciasto z niej wytwarza.

Z ciasta robi: chleb, rogale...

W piecu piecze je wytrwale.

Jest pieczywo! „Ślinka leci.

5. A teraz drogie dzieci możecie się zabrać w piekarzy i upiec pyszne bułeczki 😊

Poproście rodziców, aby pomogli Wam odszukać w domu składniki do przygotowania masy solnej.

Składniki na masę solną:

szklanka mąki





szklanka soli

½ szklanki wody

Przepis na masę solną:


W misce wymieszaj mąkę z solą, dodaj wodę i dokładnie wymieszaj, a następnie ugniataj do uzyskania jednolitej gładkiej i elastycznej masy. Z masy ulep różne pieczywo: chleb, bułki, rogale itp. Jak wyschnie, pomaluj farbami na żółto i brązowo.





Połącz zwierzę z głosem, jaki wydaje.

Pokoloruj zwierzęta .





kle, kle

ko, ko

me, me





kukuryku





Policz zwierzęta. Pod obrazkami na dole strony narysuj odpowiednią liczbę kropek.

Którego zwierzęcia nie ma na dole strony?



Zaprowadź zwierzęta na farmę zgodnie z zamieszczonym kodem.

					
3 ↑					
2 →					
1 ↓					
3 →					
1 ↑					

Zaprowadź zwierzęta na farmę tak, aby zjadły trawę.