

CO W TRAWIE PISZCZY?

Czy pamiętasz film o tym jak powstaje motyl, który obejrzałeś wczoraj?
Dzisiaj posłuchaj opowiadania o perypetiach pewnej gąsienicy, która przeobraziła się w ... , ale wszystko po kolei 😊



trochę przykro, ale maszerowała dalej po gałązce - raz i dwa, raz i dwa.

Po wierzbowej gałązce maszerowała powoli - raz i dwa, raz i dwa - włochata gąsienica. Przyfrunęła na gałązkę biedronka:

Ale straszny potwór! - zawołała przestraszona i odleciała.

Gąsienicy zrobiło się



Przyleciała pszczoła. Obejrzała gąsienicę od nosa aż do ogona. - No tak - bzyknęła - piękna to nie jesteś, ale potwór? Przesada.

A gąsienica powolutku maszerowała raz i dwa, raz i dwa, przesuwała się po gałązce. Na wierzbie wylądowała ważka podobna do małego helikoptera.

"Och, co za dziwne stworzenie" - pomyślała i zapytała:



- Jak się nazywasz, włochaty robaku?

Gąsienica przerażona zatrzymała się i postanowiła udawać, że jest gałązką. Po chwili do przerażonej gąsienicy podszedł ślimak, wydawało mu się, że to kawałek dziwnej gałązki i o mało co jej nie zdeptał wielką nogą.

- Co tu robisz? - spytał zdziwiony.

- Czekam - szepnęła gąsienica.

- Na co czekasz? - zaciekawił się ślimak.



- Czekam, żeby pofrunąć daleko.

- Pofrunąć! - ślimak zaczął się śmiać tak, że o mało nie zgubił muszelki - Ty chcesz pofrunąć? W tym grubym futrze? Bez skrzydeł? Możesz najwyżej spaść na ziemię, a wtedy znajdzie cię wrona i zje! - I ślimak śmiejąc się powędrował dalej. Zrobił się wieczór, gąsienica trzęsa się z zimna i ze strachu, przytulona do gałązki. Potem przyszła noc.

A nad ranem...

Czy wiesz, co biedronka, pszczoła, ważka i ślimak zobaczyli rano, gdy się obudzili?

Po gąsienicy nie było śladu, a na gałązce wierzby trzepotał się piękny kolorowy motyl. Prostował skrzydełka i szykował się do lotu.




1. Odpowiedz na pytania:

- Kto maszerował po wierzbowej gałązce?
- Jakie owady fruwały obok gąsienicy?
- Dlaczego ślimak śmiał się z gąsienicy?
- Co czuła gąsienica, gdy wszyscy się z niej śmiali?

2. Przeczytaj tekst.

To owady. Biedronka ma kropki, pasikonik jest cały zielony.



zbiera nektar, a motyl lata nad kwiatami.

3. A teraz, zaprosz Rodziców i rodzeństwo do wspólnej zabawy z gąsienicą Basią :

<https://www.youtube.com/watch?v=2DcaMQJAYyo>



4. Ciekawa jestem, czy uda się Ci się ułożyć puzzle, które znajdziesz tutaj:

<https://puzzlefactory.pl/pl/puzzle/graj/dla-dzieci/175034-wiosenne-kwiaty-puzzle>

<https://puzzlefactory.pl/pl/puzzle/graj/dla-dzieci/175040-fruwaj%C4%85ce-motytki-na-%C5%82%C4%85ce>

Pamiętaj, aby nie spędzać zbyt dużo czasu przed monitorem komputera!

5. W jakiej kolejności będą owady w pustych okienkach?

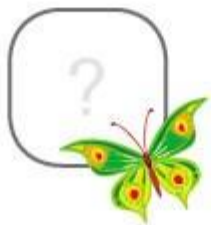


6.

Policz, ile motylków każdego rodzaju widzisz na obrazku.
Wyniki wpisz w kratki na dole strony
przy właściwym obrazku.



Wpisz wyniki





7. Zaprowadź pszczołę do kwiatka.



8. Poproś Rodziców o wydrukowanie obrazka.

Pokoloruj pola według wskazówek, a zobaczysz kogoś, kto mieszka w pasiece koło leśniczówki.



9. A teraz zapraszam do gimnastyki języka.

Wzrost przedszkola

BZYZĄCA GIMNASTYKA BUZI I JĘZYKA

RYSOPISY

START

Zabycz jak pszczołka (bzzz).

Uśmiechnij się szeroko – z widocznymi zębami.

Zrób śmieszny minę.

Policz językiem zęby na dole.

Dmuchał na kawałek papieru.

Schowaj język za dolnymi zębami.

Powiedz „aaa” i zbliż zęby do siebie.

Ziewnij.

„Pozamiataj” językiem „podłogę” w buzi.

Wymyśl sam ćwiczenie języka.

Uśmiechaj się przez trzy sekundy, pokazując zęby.

Wyszczerz groźnie zęby.

Dzwoń jak dzwón (dzyń, dzyń!).

Przeskocz dwa pola.

Myj językiem dolne zęby od środka.

Wymyśl sam ćwiczenie ust.

Tracisz kolejkę.

Cykaj jak świerszcz (ccc).

Cofnij się o jedno pole.

Zasycz jak wąż (sss).

Meta

DO ZOBACZENIA JUTRO.