

# Temat: Muzyczne zabawy.

Dzień dobry.

Dzisiaj jest czwartek, zapraszamy do zabawy.



1. Na początek piosenka powitanka, na pewno pamiętasz ją z przedszkola, zapraszam, link poniżej:

<https://www.youtube.com/watch?v=dvSAoxWiVT4>

2. Zapraszam do aktywnej zabawy z Pipi, link poniżej:

[https://www.youtube.com/watch?v=m2WsGrvCx\\_w](https://www.youtube.com/watch?v=m2WsGrvCx_w)

3. A teraz taniec „Sałatka owocowa z polewą”, zapraszam, link poniżej:

[https://www.youtube.com/watch?v=Vkiw9i\\_mQSo](https://www.youtube.com/watch?v=Vkiw9i_mQSo)

4. Na pewno jesteś zmęczony, połóż się na plecach i posłuchaj muzyki, odpręż się, link poniżej:

<https://www.youtube.com/watch?v=uDsGZ8xbpJM>

5. Powtórz piosenkę o częściach ciała, link poniżej:


<https://www.youtube.com/watch?v=Ou3mbAKU69I>

**BRAWO!!!**

6. Przy muzycznych zabawach często wykorzystujemy instrumenty muzyczne, dzisiaj zaproponuję Tobie wykonanie własnego instrumentu

Może skorzystasz z propozycji:

<https://www.youtube.com/watch?v=bpcYsyYDUZk>



Na pewno instrument, który wykonasz umili Twoje muzyczne zabawy w domu.

7. Zabawa muzyczna, często bawimy się przy tej zabawie w przedszkolu, na pewno pamiętasz?

<https://www.youtube.com/watch?v=4S9HvyB5G1Q>



8. Zapraszam do zabawy w „Sylaby” i „Głoski”. Popatrz na obrazki poniżej:

- Podziel nazwy przedmiotów na sylaby, klaśnij tyle razy ile słyszysz sylab;
- Jaką głoskę słyszysz na początku słowa?;
- Jaką głoskę słyszysz na końcu słowa?;
- Podziel słowo na głoski.



**SUPER !!!**

9. Zapraszam Was na logopedyczną ruletkę, zakręćcie kołem i wykonajcie wylosowane ćwiczenia:


<https://www.logopestka.pl/zabia-gimnastyka-buzi-i-jezyka-gra-online/>

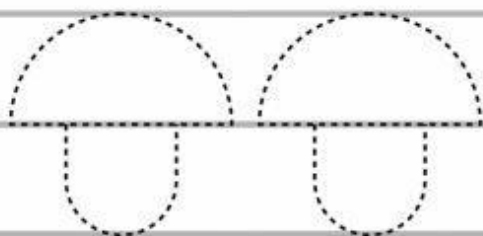
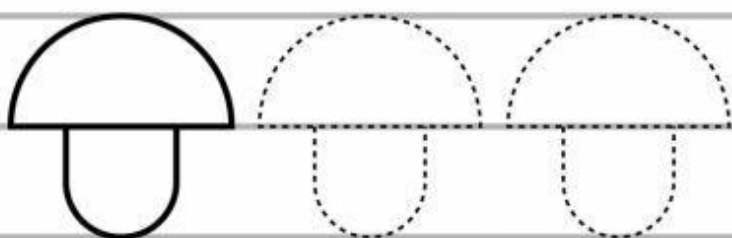
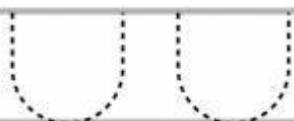


**BRAWO!!!**

10. **Rodzicu** – zaproponuj dziecku zabawę „Co zniknęło” – Poproś, aby dziecko przyjrzało się wybranemu miejscu w domu, np. przedmiotom ustawionym na półce, i zapamiętało je. Poproś, aby się odwróciło, a w tym czasie zmień ułożenie elementów, dodaj lub schowaj wybrany przedmiot. Zachęć dziecko do odgadnięcia, co się zmieniło. Zabawa rozwija spostrzegawczość i pamięć, dzięki czemu przygotowuje dziecko do nauki rozpoznawania liter i cyfr. Stosowanie określeń nad, pod, obok, za, przed, z lewej strony, z prawej strony (w wypadku starszych dzieci) rozwija orientację w przestrzeni i kształtuje umiejętności matematyczne.

## 11. Karty pracy do wykonania:





**Do zobaczenia jutro, pozdrawiamy Was kochane  
przedszkolaki, panie z V grupy!!!**