

Witajcie Kochane Przedszkolaki!



Dziś dowiecie się jak powstaje cukier, ale jak zawsze na początku zaczniemy od tańca dla dzieci pt. „**Gumi miś**”.



<https://www.youtube.com/watch?v=oGJg1RSOof4>

Zobaczcie co dziś dla Was przygotowaliśmy

ZAGADKA!

Co to ?



Źródło kreatywna.pl

TO JEST CUKIER

Co to ?



TO SĄ CUKIERKI, LIZAKI

Dziś dowiedziecie się jak powstaje cukier oraz wasze ulubione cukierki i lizaki. Poproście rodziców o przeczytanie podpisów pod ilustracjami. Wysłuchajcie uważnie i obejrzyjcie obrazki.



Kombajn rolniczy zbiera dojrzałe buraki cukrowe



ciężarówki transportują buraki do cukrowni



buraki są oczyszczane z ziemi



buraki są ponownie myte, a następnie rozdrabniane w specjalnych maszynach



sok jest podgrzewany w dużych pojemnikach przypominających beczki, następnie syrop wirowany jest w specjalnych wirówkach, na ściankach wirówki osadza się biały kryształ



sypki cukier pakowany jest do torebek na taśmie produkcyjnej

Obejrzyjcie teraz filmik jak to wszystko wygląda na żywo,
miłego oglądania.

<https://www.youtube.com/watch?v=8rEutOeMOp0>

Czy zastanawialiście się kiedyś jak powstają Wasze ulubione lizaki? Obejrzyjcie koniecznie ten filmik.

Słodkiego oglądania;)

<https://www.youtube.com/watch?v=IJ8DxgRzCko>





Praca plastyczno-techniczna na
dziś dla Was to ***lizak***.



Zaprojektujcie wymarzonego
lizaka o dowolnym kształcie.


Wykorzystajcie do wykonanie tej
pracy wszystko to co macie w domu,
może to być kolorowy papier,
kredki, pisaki, kawałki materiałów,
bibuła, cekiny.

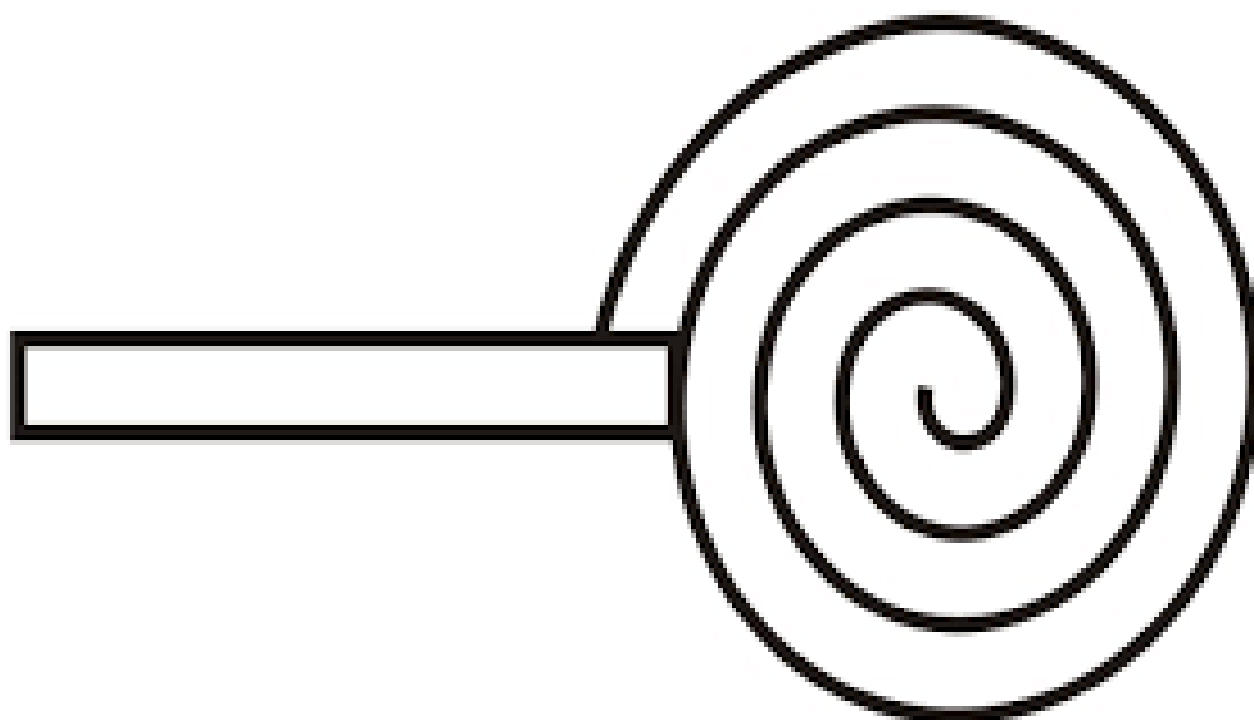
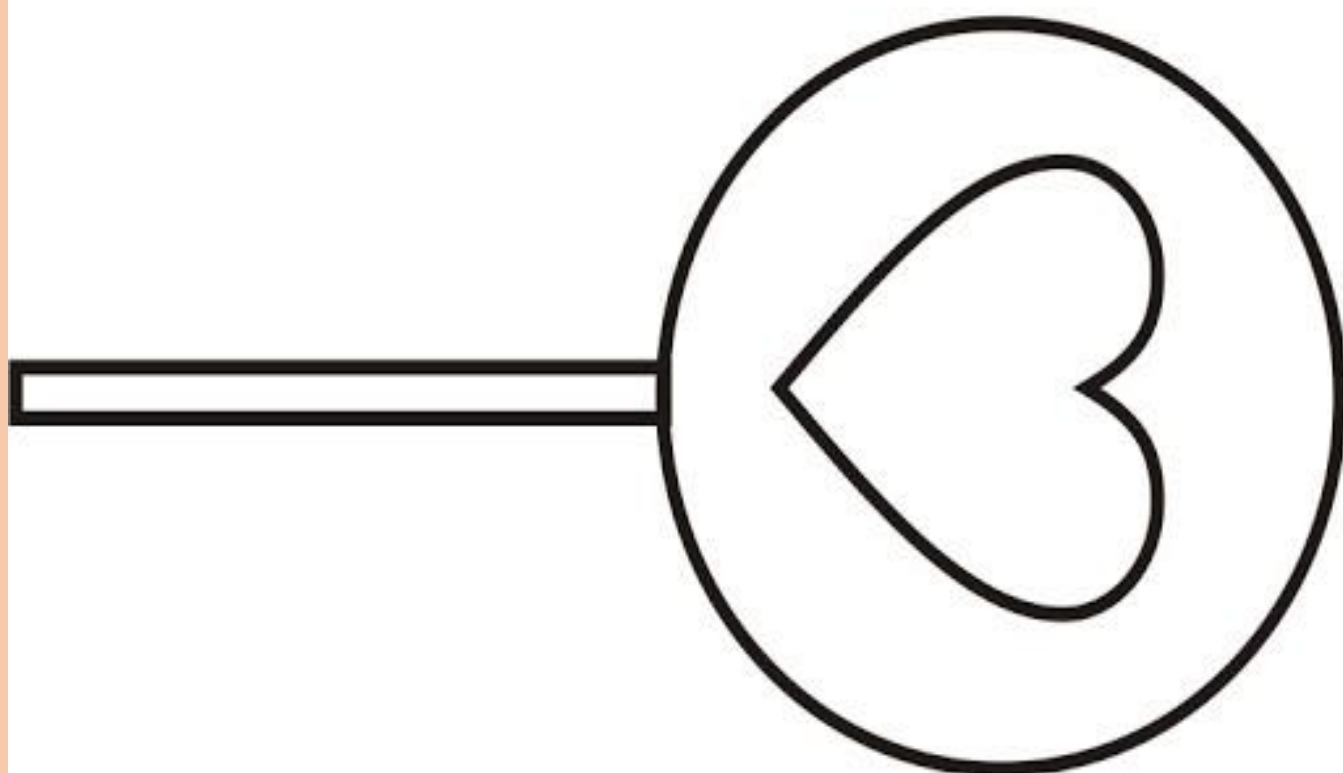
Możecie skorzystać też z gotowych szablonów,
które znajdują się poniżej 😊











Dobrego dnia ;)

