

*Hopla hopla raz i dwa, skacze  
zajac hopsa sa!*



## **Witajcie Kochani!**

**Zapraszamy Was dzisiaj do zabawy  
z piosenką, posłuchajcie uważnie piosenki.**

**Milego słuchania.**

[https://www.youtube.com/watch?v=t-jVEPrPR9c&list=PL7Lg168IaC6QDAzGhO8ZPRo7nM\\_jIqHU2&index=1](https://www.youtube.com/watch?v=t-jVEPrPR9c&list=PL7Lg168IaC6QDAzGhO8ZPRo7nM_jIqHU2&index=1)

- Czy podobała Wam się piosenka?
- Czy piosenka była szybka czy wolna?
- Czy piosenka była wesoła czy smutna?

**Wysłuchajcie jeszcze raz piosenki, spróbujcie wsłuchać się w jej tekst.**

**Spróbujcie teraz wyklaskać, wystukać, wytupać rytm refrenu piosenki.**

**Nauczcie się śpiewać piosenkę, jeśli chcecie możecie także tańczyć do niej.  
Wiemy że to uwielbiacie ☺**

**Czas na filmik. Usiądźcie  
wygodnie przed komputerem ale  
nie za blisko, pamiętajcie  
o Waszych oczach, zachowajcie  
odległość.**

**KOSZYCZEK  
WIELKANOCNY – filmik**

<https://www.youtube.com/watch?v=-vS8QYsdefQ>



### Pytania do filmiku:

- Co było na pierwszej ilustracji ?
- Co powinno się znaleźć w koszyczku wielkanocnym?
- Co jeszcze zapamiętałaś/zapamiętałeś?
- Co jeszcze twoja mama albo tata wkłada do takiego koszyczka?

Porozmawiajcie z rodzicami.

Czy pamiętacie co symbolizują poszczególne pokarmy w koszyku? Pomyślcie przez chwile czy coś przychodzi Wam do głowy? Udało się coś przypomnieć?

Zerknijcie teraz proszę na obrazki i postarajcie się zapamiętać te najważniejsze pokarmy.



**JAJKO- SYMBOL ŻYCIA**



**BARANEK- ZMARTWYCHWSTANIE  
CHRYSTUSA**



**SÓL- CHRONI PRZED  
ZEPSUCIEM**



**CHRZAN- SYMBOL MEKI,  
CIERPIENIA**



**BUKSZPAN- ŻYCIE  
WIECZNE**



**KIEŁBASA- BOGACTWO,  
DOSTATEK**

**Powtórzcie kilka razy i na pewno uda wam się zapamiętać wszystkie symbole, jesteśmy o tym przekonane.**

**PRACA PLASTYCZNO TECHNICZNA  
DLA WAS NA DZIŚ TO  
KOSZYCZEK WIELKANOCNY.**

**Poproście mamę albo tatę o wydrukowanie szablonu koszyka. Pomalujcie go najpiękniej jak potraficie, wycinajcie nożyczkami, ale uważajcie na paluszki. Sklejcie wystające części i doklejcie rączkę w zaznaczonym miejscu.**

***SZABLON***

## A teraz czas na relaks!

**Masaż relaksacyjny** (z rodzicami, rodzeństwem) na plecach. Odwróćcie się do siebie plecami i zaczynamy wesołą historyjkę

*Stary niedźwiedź mocno śpi i o wiosnie śni:*

*Śniła mu się pisaneczka ta co cała jest w kropeczkach (uderzenia paluszkami-kropki)*

*Była też w paseczki (rysujemy paseczki)*

*I w wesołe krateczki (rysujemy krateczkę)*



*Ta w malutkie ślimaczki (rysujemy ślimaczki)*



*I żółciutkie kurczaczki (rysujemy kurczaczki- kółko, kółko, nóżki, dzióbek)*



*Cii... wiosna, wiosna ach to ty! (całymi dłońmi)*



**"Pisanki"** - zabawa matematyczna. Liczenie i ustalanie, ile jest razem.

Four math problems involving counting Easter eggs. Each problem shows two groups of eggs, a plus sign, and a sum of three boxes for the answer.

	2	
+		
	4	
4	6	9

	4	
+		
	3	
8	4	7

	5	
+		
	1	
4	6	9

	3	
+		
	5	
8	4	7

Dzieci liczą ile jest pisanek w każdej ramce, a następnie zakreślają poprawną odpowiedź.

Zabawa do utworu **„Taniec kurcząt w skorupkach”**

Dzieci kurczaczki wraz z rodzicami poruszają się tak jak podpowiada muzyka lub tak jak dzieci z przedszkola na filmiku :)

<https://www.youtube.com/watch?v=tIGCNJWqVw>

To już koniec na dziś mamy nadzieje ,że dobrze się bawiliście ! Czekamy na Was jutro z kolejnymi wielkanocnymi przygodami !

**Miłego dnia i do zobaczenia!**



**WESOŁEGO ALLELUJA!**