

## **Ćwiczenia logopedyczne w Ramach Wczesnego Wspomagania Rozwoju Dziecka**


Sasanki i Różyczki: Bianka, Adam, Paweł

20.05.2020r

### **Rozpoznawanie kolorów. Kategoryzacja.**

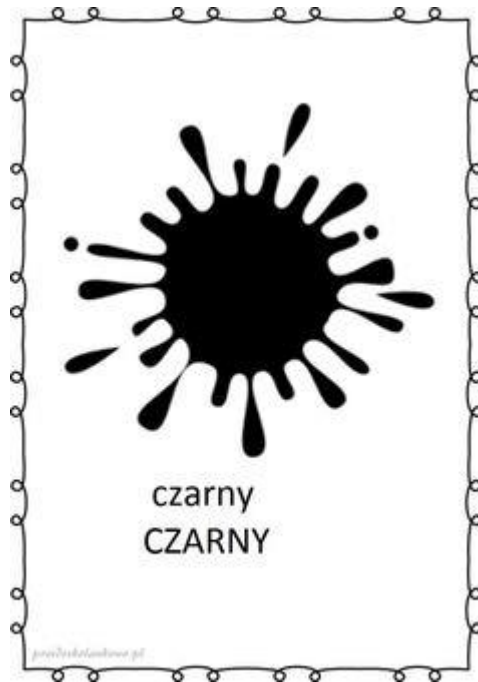



1. Rodzic pokazuje kartę i nazywa kolor np. to jest czerwony  
Obrazki z kolorami, możecie wykorzystać do gry memory (drukując dwa razy) – łączenie kolorów w pary. Dodatkowo nazywamy każdy obrazek (To jest kotek).
2. Po kilkakrotnych powtórzeniach mówimy: „Daj czerwony”






10 **Wytnij i dopasuj**

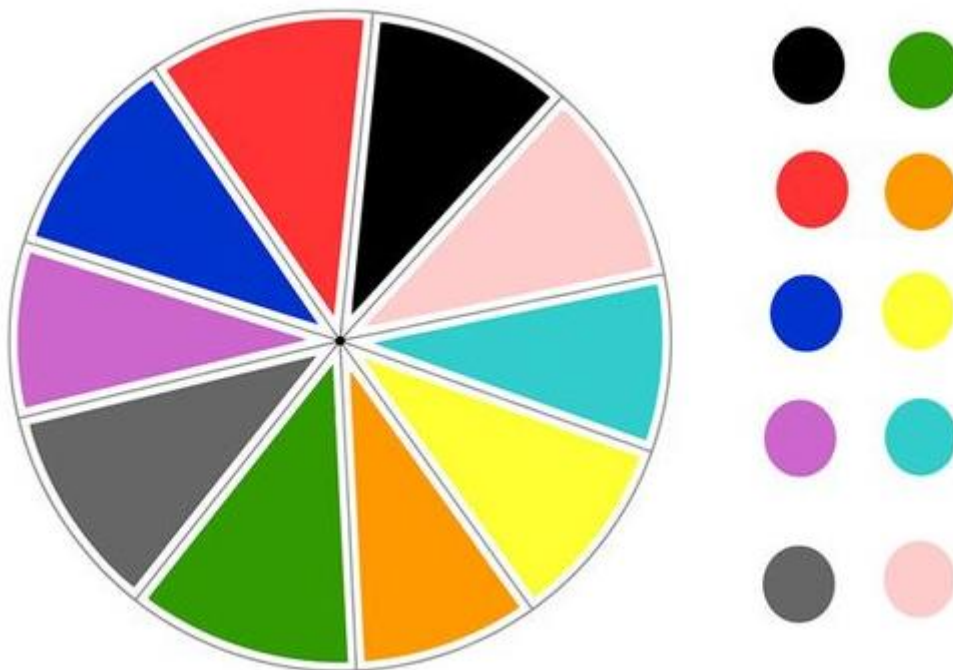
Dziecko dopasowuje – łączy kleksy z obrazkami powyższego ćwiczenia






**10 Wycinamy koło i kółeczka**



Zadaniem dzieci jest dopasowanie małych kółeczek i położenie w odpowiednie miejsce na kole z kolorami.




## 2. Wyklejanki

Wyklejanki to świetna forma nauki kolorów. Zadaniem dziecka jest zaklejenie dziurek odpowiednimi kolorami plasteliny. To nie tylko fajna nauka kolorów, ale również ćwiczenie motoryki małej.





Сайт "МамаДети: познаём мир вместе!" [www.poznaemmir.com](http://www.poznaemmir.com)





Miłej zabawy

Logopeda