



















**Ćwiczenia logopedyczne w Ramach
Wczesnego Wspomagania Rozwoju Dziecka**

06.05.2020r

Miłosz – grupa Storczyki

1. Utrwalanie wymowy głoski „cz” w wyrazach w śródgłosie

Nazwij obrazki i pomaluj, utrwal słownictwo każdego dnia.

 TĘCZA	 KONICZYNA	 OCZY	 FOCZKA	 RĄCZKA	 BUŁECZKA
 PĄCZEK	 PIECZĄTKA	 PAJĘCZYNA	 TECZKA	 OWIECZKA	 WŁÓCZKA
 KOLCZYKI	 LICZYDŁO	 RĘKAWICZKI	 KACZKA	 BECZKA	 PACZKA

domolago.pl

domolago.pl

2. Ułóż słowo

a) Rodzic czyta sylaby, a zadaniem Miłosza jest ułożenie wyrazów.

Połącz sylaby tak, by powstało słowo		Powtórz wyrazy
CZU	KOLA DA	CZOŁG
CZO	WIEK	CZEPEK
CZAP	NO	CZAJKA
CZE	ŁO	CZUPIRADŁO
CZAJ	BEK	CZTERY
CZY	KA	CZAROWNIK
CZÓŁ	TANKA	CZARNY
CZŁO	NIK	CZERWONY

b) Połącz w pary według pierwszej głoski i powtórz wszystkie wyraz

MECZ	MLECZ
WARKOCZ	BRODACZ
MIECZ	KRÓLEWICZ
PALACZ	PORĘCZ
KLACZ	PŁACZ
KLUCZ	BIEGACZ
WŁAMYWACZ	APACZ
PUCHACZ	BOGACZ

3. Gra z głoską „Cz” - utrwalenie wymowy

Proszę wejść w poniższe linki, są tam propozycje gier on-line dla Miłosza, utrwalające prawidłową wymowę głoski [cz]. Podczas każdej gry powtarzaj wyrazy, pamiętając o poprawnej wymowie.

- **Zapamiętaj i znajdź:**

<https://wordwall.net/resource/1008242/logopedia/g%c5%82oska-cz-zapami%c4%99taj>

- **Memory:**

<https://wordwall.net/resource/1436856/logopedia/znajd%c5%ba-par%c4%99-g%c5%82oska-cz>

- ⑩ **Gdzie jest głoska CZ? Na początku wyrazu, w środku, czy na końcu?**

<https://wordwall.net/resource/1185759/gdzie-jest-g%C5%82oska-cz>

Pozdrawiam
Logopeda – Paulina Bitiucka