

Temat tygodnia: **MIESZKAM W POLSCE**



Czwartek 30.04.2020 r.
Temat dnia: **GODŁO POLSKI**

Cele szczegółowe:

- słucha piosenki
- lepi z plasteliny postać orzełka
- bierze udział w zabawie ruchowej
- jest sprawne ruchowo
- odczuwa radość z zabawy
- śpiewa i tańczy znany utwór
- koloruje rysunek według kodu
- układa puzzle
- wypełnia sylwetę orła bibułą

***Witajcie nasze kochane Storczyki oto propozycje zabaw
na dzień dzisiejszy***

1. „Jestem Polakiem”- Piosenka na dobry początek dnia. Link poniżej

<https://www.youtube.com/watch?v=plug6OIrRM>

2. „Biały Orzeł”- Lepienie z plasteliny orła .Jeśli nie mają Państwo plasteliny to proszę wykonać go z masy solnej ,to też gwarantuje dobrą zabawę

2.Opowieść ruchowa -"Skok przez Polskę"- do tej zabawy zapraszamy rodzeństwo

Dzieci naśladują czynności wykonywane przez Rodzica.

Jesteśmy nad Bałtykiem, fale uderzają o brzeg i szumią (dzieci naśladują odgłosy: szuuuu, szuuuuu). Przed wskoczeniem do wody musimy się rozebrać do stroju kąpielowego (naśladują rozbieranie się) i wykonać rozgrzewkę. Zróbmy kilka pajacyków i skłonów (wykonują ćwiczenia). A teraz siuuup (powtarzają) do wody. Oj, trochę zimno, brrr (powtarzają i naśladują jak się trzęsą z zimna). Spróbujemy zanurkować - bul, bul, bul (powtarzają i naśladują nurkowanie). Szybko się wycieramy, ubieramy (naśladują czynności) i wykonujemy dłuuuuugi

skok (długi skok obunóż) do Warszawy, gdzie weźmiemy udział w maratonie, to aż 3 okrążenia wokół miasta (biegną jedno za drugim). Chwila odpoczynku na wypicie wody (naśladują picie) i wykonujemy dłuugi skok w góry (wykonują skok obunóż). Wspinamy się na najwyższy szczyt -Rysy, nie jest to łatwe, ciągle ocieramy pot z czoła (naśladują). Ale już niedługo szczyt. Jesteśmy! Ale piękne widoki! Zasłużyliśmy na odpoczynek (siadają i naśladują oglądanie widoków).

Dla chętnych 5-latków

Wykonanie ćwiczenia w KP4 (ćw. 1, s. 16) – kolorowanie rysunku zgodnie z kodem.

3.Ćwiczenia poranne –ostatni dzień powtarzamy ten zestaw ćwiczeń

4. „Polak mały”- zaproszenie dzieci do obejrzenia filmu o polskich symbolach narodowych.

Zapoznanie z flagą, godłem oraz hymnem Polski. Link poniżej

<https://www.youtube.com/watch?v=xQk8p7XY23A>

5.„Krakowiaczek jeden”- Śpiew połączony z tańcem, utrwalenie piosenki ludowej, którą Storczyki doskonale znają .

1.Krakowiaczek jeden
miał koników siedem,
pojechał na wojnę,
został mu się jeden.
Siedem lat wojował,
szabli nie wyjmował,
szabla zardzewiała,
wojny nie widziała.

2. Krakowianka jedna
miała chłopca z drewna,
a dziewczynkę z wosku,
wszystko po krakowsku.
krakowiaczek Ci ja
krakowskiej natury
kto mi wejdzie w drogę
ja na niego z góry

Link do piosenki

<https://www.youtube.com/watch?v=HKiHrGivkqY>

6. „Gniazdo białego orła”- skąd wzięło się nasze godło narodowe i dlaczego wygląda właśnie w taki sposób? . Obejrzyjcie drodzy rodzice wspólnie z dzieckiem krótką wersję filmową legendy o Lechu, Czechu i Rusie. Link poniżej

<https://www.youtube.com/watch?v=yMWBZkLlaa0>

7. Wspólne układanie puzzli

8.Praca plastyczna- ”Godło Polskie”

Tło wypełnijcie czerwonymi kuleczkami z bibuły, orła możecie wykonać z białych piórek lub waty, koronę, dziób i szpony żółtymi kuleczkami. Przyjemnej pracy. Czekamy na Wasze zdjęcia. Prosimy o wszystkie zdjęcia prac z dziećmi w tle, ponieważ wiadomo kogo to są prace.



Rzeczpospolita Polska




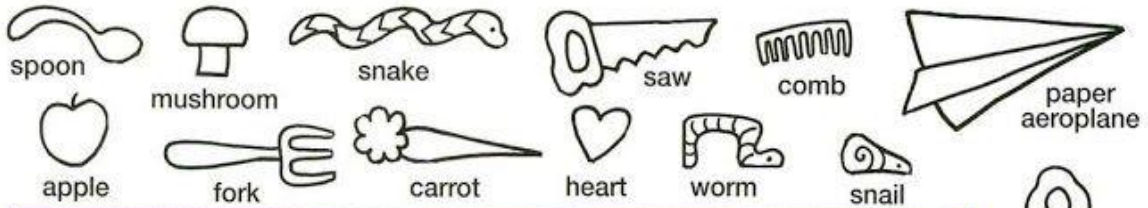
więcej kolorowanek na Kolorki.net

ZADANIA DO WYKONANIA DLA NASZYCH SUPER PRZEDSZKOLAKÓW NA WEEKEND

Odszukaj ukryte przedmioty na obrazku



Napping in comfort

Look for these things in the big picture.



Illustrated by Maggie Swanson

Znajdź 10 różnic





eeeeeeee



mmmm



nnnn



oooo



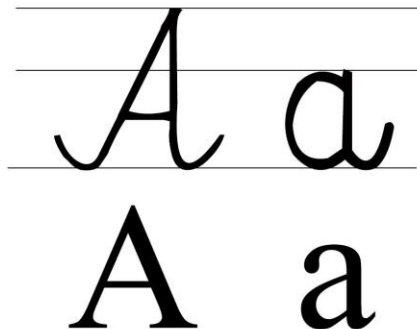
rrrr



yyyy



auto



[www. Mama - Bloguje.com](http://www.Mama-Bloguje.com)

Kochane Storczyki życzymy Wam owocnej pracy.
Pozdrawiamy Was ciepło i życzymy sympatycznego weekendu. A wam Kochani Rodzice dziękujemy
za wytrwałość i pomoc Waszym dzieciom.

Edyta Milczarska
Justyna Bajko

