

## Temat tygodnia: *Wakacje tuż- tuż*



### Temat dnia: *Czym w podróż?*

Wtorek 16.06.2020r.

#### *Cele szczegółowe:*

- lepi z plasteliny zgodnie ze swoim pomysłem
- udziela logicznych odpowiedzi na pytania
- jest sprawne fizycznie
- poprawnie reaguje na komendy i sygnały
- klasyfikuje i dzieli środki transportu na powietrzne, lądowe i wodne
- rozpoznaje rzeczy po dźwięku
- składa samolocik z kartki papieru
- rzuca i łapie samolocik
- współdziała z innymi dziećmi, buduje tory z klocków
- tworzy pociąg z innymi dziećmi, porusza się po wyznaczonym torze

#### *Witajcie kochani oto nasze propozycje na dzisiejszy dzień.*

- **Zabawa twórcza rozwijająca małą motorykę i koncentrację „Plastelinowy plac zabaw”.**

Dziecko wykonuje z plasteliny rzeczy znajdujące się na placu zabaw. Po zakończeniu wszystkie prace ułożcie na dużym kartonie i oczywiście wysyłajcie nam zdjęcia

- **Zabawa słowna rozwijająca logiczne myślenie „Gdzie pojedę autobusem?”**

Dzieci wypowiadają się, kończąc odpowiednio zdania, np.:

Nad morze pojedę...

Po jeziorze będę pływał...

Przez morze wyruszę w rejs...

Z domu do przedszkola przedostają się za pomocą...

Do babci i dziadka jeżdżę...

• **Ćwiczenia poranne**-powtarzamy cały tydzień


• **Zabawa utrwalająca zasady ruchu drogowego „Na skrzyżowaniu”**


Do zabawy zaproście swoje rodzeństwo. Dzieci-samochody biegają po pokoju w jednym kierunku. Rodzic zamienia się w sygnalizator – trzyma w ręku 2 kółka: w kolorze zielonym i czerwonym. Uczestnicy zabawy obserwują zmieniające się kolory – zatrzymują się, widząc kolor czerwony; biegają po zmianie kółka na zielone

• **Zabawa matematyczna-** „Wodne, powietrzne i lądowe” – zabawa rozwijająca umiejętność klasyfikowania. Dzieci wraz z Rodzicem dokonują podziału środków transportu na:

- powietrzne:
- lądowe:
- wodne:


Rodzic ustawia w równych odległościach wycięte obrazki przedstawiające: morze, niebo i drogę. Dziecko osoby dopasowuje środek transportu do miejsca, po którym się porusza





- Zabawa słuchowa „Co wydaje taki dźwięk?”-link do strony poniżej  
<https://www.youtube.com/watch?v=kShLSH-J81A>

- „Czym pojedziemy na wakacje?” – prezentacja obrazkowa różnych środków transportu: samochód, samolot, motor, pociąg, prom itp. Wskazywanie i nazywanie odpowiednich obrazków



- **Zabawa ruchowa orientacyjno-porządkowa „Lotnisko”- zaproszenie do tej zabawy swoje rodzeństwo**

Dzieci-samoloty ustawiają się (przykucają) na linie – jest to pas startowy. Na hasło: Startujemy! dzieci wybijają się w górę i „szybują” (biegają) z rozłożonymi rękami. Na hasło: Lądujemy! wracają na linę do ustalonej pozycji.

- **Zabawa konstrukcyjna „Tory”**

Dzieci układają z klocków tory kolejowe, budują też tunele i mosty – według własnych pomysłów.

*Przyjemnej pracy  
Pozdrawiamy  
Wychowawczynie ☺*