



CZWARTEK 14.05.2020 r.
TEMAT: BAL OWADÓW

CELE SZCZEGÓŁOWE

- wypowiada się na temat roli owadów w przyrodzie,
- jest sprawne manualnie
- zauważa zmiany w układzie przedmiotów i w przestrzeni
- ćwiczy analizator wzrokowy
- uczestniczy w zorganizowanych zajęciach gimnastycznych i zabawach ruchowych
- wyraża swoje rozumienie świata poprzez taniec
- reaguje na sygnał dźwiękowy i zmiany w muzyce
- rozumie i zauważa, że muzyka przedstawia określone nastrój i emocje

WITAJCIE KOCHANI OTO NASZE PROPOZYCJE NA DZISIEJSZY DZIEŃ

• Zabawa "Prawda czy fałsz"

Rodzic mówi zdania o łące a dziecko określa ich logiczność: prawda – podnoszą rękę do góry, fałsz – kładą ją na kolanach.

Na skrzydłach biedronek przyklepione są kolorowe gwiazdki.

Na łące rośnie wysoka trawa, a w niej są biedronki, koniki polne, motyle.

Pszczoły zbierają nektar z kwiatów i robią z nich lizaki.

Pod ziemią długie korytarze ryje kret.

Wiosną na łące dzieci lepią bałwana.

Po łące przechadza się bocian i szuka żabek na śniadanie.

A żabki chowają się przed nim w trawie i wołają kra, kra.

• „Taniec motyli” – improwizacja ruchowa do muzyki

Rodzic daje dziecku chustę, apaszkę i wyjaśnia, że ruchy motyli powinny być takie jak muzyka, którą za chwilę włączy. Dziecko porusza się do piosenek podanych w linku lub

Mini warsztatu muzycznego Moniki Kluzy " Wiosna urodziły się Motyle"

<https://www.youtube.com/watch?v=eXTBJkvsWsk>

- **Zapraszamy do wirtualnego spaceru po ogrodzie.**
Wędrowki Skrzata Borówki - odc. 1 - Ogród
<https://www.youtube.com/watch?v=HKbblzMIIEo&t=159s>
- **Przewlekanie sznurówki i zawiązywanie kokardki**

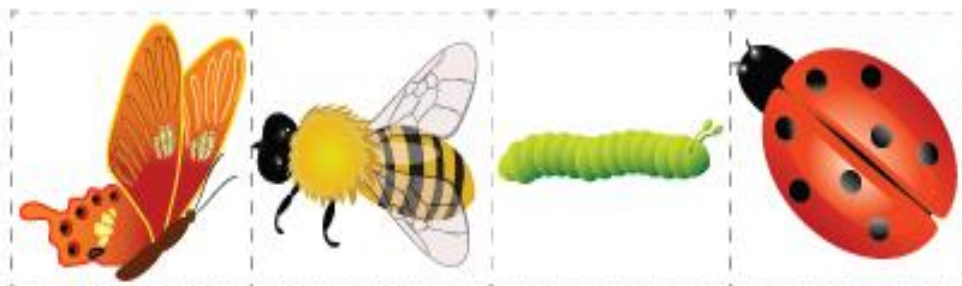



Aby pomóc dziecku w nauce wiązania sznurowadeł, można wykonać z brystolu szablon butów, to na pewno ułatwi mu naukę. Można do wiązania wykorzystać kolorowe tasiemki lub sznurowadła. Powodzenia


- „Na łące” – **zabawa ortofoniczna** naśladowanie odgłosów owadów, ptaków, przyrody (np.:
dylu, dylu,
kle, kle,
rech, rech,
bzy, bzy,
cyk, cyk,
ćwir, ćwir,
zyg, zyg

• „Sudoku” - Zabawa na rozwijanie logicznego myślenia

Waszym zadaniem jest dobranie tak obrazków, aby nie powtarzały się ani w pionie ani w poziomie. Skorzystajcie z obrazków poniżej planszy.



- Dobierz w pary takie same obrazki. Spróbujesz je nazwać?




• **Ćwiczenia kinezylogiczne usprawniające pracę obu półkul mózgowych**

To ćwiczenia w formie zabawy, które jednocześnie usprawniają pracę mózgu. Zabawa polega na pokonywaniu trasy (narysowanego na kartce wzoru) oburącz od kropki do kropki.

Potrzebne będą :

- arkusze jednobarwnego papieru w formacie A4 (najlepiej białego),
- dwie plastikowe nakrętki z butelek, każda w innym kolorze,
- dwa flamastry w kolorze nakrętek,
- pomoc rodziców lub starszego rodzeństwa w narysowaniu wzorów.



- **Ćwiczenia gimnastyczne – utrwalenie – ćwiczenia z elementami skoku i podskoku**
- Podskoki obunóż, jednonóż, w miejscu, w ruchu
- Galop, cwał, podskoki zmienne, rozkroczne, w połączeniu
- Przeskoki przez przeszkody płaskie i wysokie (do 40 cm.)
- Próby skoku w dal i w wzwyż z rozbiegiem
- Zeskoki w terenie z małego wzniesienia
- Skoki żabie i zajęcze
- Próby przeskoków zwrotnych przez ławeczkę
- Podskoki i skoki z użyciem skakanki
- Dziecko wykonuje polecenia Rodzica wynikające z treści rymowanki, a na koniec klaszcze:
 Hopsasa, hopsasa
 podskakują nóżki
 hopsasa, hopsasa
 stańmy na paluszki.
 Hopsasa, hopsasa
 zakręćmy się wkoło
 hopsasa, hopsasa
 ale nam wesoło.

Ćwicz z Lulisią i Lulitulisiami

<https://www.youtube.com/watch?v=9iOLdoHhLpc>

Dla chętnych 5-latków

Wykonanie ćwiczenia w KP4 (ćw. 2, s. 43) – doskonalenie umiejętności liczenia poprzez dorysowywanie odpowiedniej liczby kropek.

• **Osluchanie z piosenką „Bal na łące”**

<https://www.youtube.com/watch?v=VL-IW-Xy0Jo>

Wyszukiwanie w animacji obrazków owadów mieszkających na łące. Nazywanie ich.

• **Bzycząca zabawa**

<https://www.youtube.com/watch?v=zUgzWqgYPeE>

• **Zabawa „Świeliki” – „malowanie” światłem**

Świeliki to dobrzy przyjaciele motyli, dlatego wykonacie „świelikowe” malowanie na ścianie lub dywanie. Wspólnie zasłońcie okna i zaciemnijcie pokój, weźcie latarki i malując światłem wykonajcie taniec świelików. Ciekawiej będzie jak dobierzecie piosenkę do zabawy. Powodzenia.

Znajdź różnice między obrazkami



*Milego dnia Kochane Storczyki
Pozdrawiamy Was ciepło
Wasze wychowawczynie*

