

TEMAT TYGODNIA: NA WSI



Czwartek 07.05.2020 r.
Temat dnia: KOGUT I KURY

Cele szczegółowe:

- uczestniczy w zabawach ruchowych
- współdziała z innymi
- ubiera się stosownie do pogody
- jest sprawne fizycznie
- kształtuje poczucie rytmu
- wykonuje różne formy ruchu zauważa i kontynuuje rytm
- przelicza i dodaje elementy w zbiorach
- zna zjawisko odbijania światła

Propozycje zabaw na dzisiaj:

1. Zabawa ruchowa z mocowaniem „Kto ma więcej siły?”

Dobieramy się w pary, stajemy do siebie bokiem, w lekkim rozkroku, stykając się stopami, opieramy się o siebie dłońmi. Na umówiony sygnał staramy się przepchnąć partnera tak, by stracił równowagę i oderwał stopy od podłoża.

2. Zabawa w parach „Piłka”

Do zabawy potrzebne będą 2 duże worki na śmieci, pudełko po butach/ karton, piłeczki, kompan do zabawy. Siadacie naprzeciwko siebie po środku ustawiacie karton, następnie nadmuchujecie worki zawiązujecie, kładzicie przed sobą. Na worek układacie piłeczkę i staracie się trafić nią do pudełka. Powodzenia. Link z podpowiedzią

<https://www.facebook.com/edf.prof.marcos/videos/509831799708176/UzpfSTewMDAwMDE0NDMwMzM3MDpWSzoxMDU0MjU3MjM0OOTMxMTgz/>

3. Zabawa naśladowcza „Kogut”

Dziecko staje pośrodku pokoju/ dywanu mówi rymowanekę i pokazuje ruch, razem go powtarzamy.

W środku koła stoję,

Różne miny stroję.

Powtórz to, co ja-

To wspaniała gra.

4. Czynności samoobsługowe – samodzielne ubieranie się

5. Ćwiczenia gimnastyczne – utrwalenie – ćwiczenia z poniedziałku

6. Taniec „Kogucik” (Zabawy z muzyką klasyczną)

<https://www.youtube.com/watch?v=Ztk-AhlA1o>

7. Ćwiczenie rozwijające zmysł równowagi „Taniec z woreczkiem”

Taniec w parach z woreczkiem na głowie. Tańczymy do melodii uważnie - tak, aby nie zgubić woreczka

Przykładowe piosenki:

<https://www.youtube.com/watch?v=1TIYHn-3-q0>,

<https://www.youtube.com/watch?v=QPqALlknKwY>

8. Zabawa matematyczna „Kogut i kury”

Do zabawy potrzebne będą wycięte szablony kogutów i kur.


Na początek bierzemy 2 kury i 4 koguty- układamy dwa równe zbiory



Rodzic dyktuje polecenie: Utwórz dwa zbiory (stada) z ptakami tak, aby każdy z nich składał się z koguta i takiej samej liczby kur.

Następnie dokładamy jeszcze 4 kury, które trzeba rozdzielić po równo między powstałymi stadami. W nagrodę rodzic daje jeszcze po 1 kurze i 1 kogucie, ponownie układamy jednorodne i równoliczne zbiory – stada. Pytania pomocnicze:

Jak teraz podzielicie ptactwo, aby każde stado wyglądało tak samo?

Ile trzeba utworzyć stad, aby w każdym były: 2 koguty i taka sama liczba kur?





9. Zabawa z lusterkim Zajaczki” – odbijanie światła

Do zabawy potrzebne będzie lustro i światło. Promień słońca kierujemy na lustro i na ścianę lub sufit, robiąc zajaczki. Można urozmaicić zabawę w puszczanie i łapanie zajaczków na zmianę, raz rodzic raz dziecko.

Film edukacyjny o kurach link:

<https://www.youtube.com/watch?v=eRXhPIBwuI>

10. Bajka dla dzieci - Kura i Kogut - wierszyk - czytanka PL link:


<https://www.youtube.com/watch?v=1riMwdptfBk&feae=share>



11. Zabawa rozwijająca pamięć wzrokową i uwagę „Kolorowe kurki”

Dzieci otrzymują kolorowe kury w dwóch kolorach, rodzic układa z nich sekwencję- wzór np.;

Dziecko głośno nazywa kolejne elementy, po czym rodzic zakrywa wzór. Zadaniem dziecka jest odtworzenie wzoru i kontynuowanie rytmu.



*Pozdrawiamy i miłego dnia życzymy
Wasze Wychowawczynie*