

Witamy Drodzy Rodzice!

Poniżej zamieszczamy kilka propozycji zabaw na dziś.

Środa 07.04.2021

Temat tygodnia: Dzień i noc.

Temat dnia: Ciemną nocą.

Cele szczegółowe:

Dziecko:

- Wykonuje ćwiczenia logopedyczne
- Wypowiada się na temat dnia i nocy
- Opisuje cechy słońca, księżyca i gwiazd
- Odpowiada na pytania dotyczące wiersza
- Wykonuje prace plastyczną

1. „Wiosenna gimnastyka buzi i języka” – zabawy logopedyczne.

|   |   |   |   |
|---|---|---|---|
|  <p>ZRÓB DZIÓBEK JAK KURCZĄCZEK I<br/>UDAWAJ ŻE DZIOBIESZ ZIARENKA</p> |  <p>UMYJ ZĘBY-UDAWAJ ŻE TWÓJ<br/>JĘZYK TO SZCZOTECZKA</p>          |  <p>UŚMIECHNIJ SIĘ SZEROKO –<br/>ZACISKAJĄC WARGI- JAK PĄCZEK</p> |  <p>ILE KWIATKÓW W ROŚNIE NA ŁĄCE-<br/>„POLICZ” ILE MASZ ZĘBÓW</p>         |
|  <p>ZRÓB MINKĘ JAK KRÓLIK- ZAKRYJ<br/>DO ŁNĄ WARGĘ GÓRNYMI ZĘBAMI</p>  |  <p>PRZESUWAJ JĘZYKIEM PO<br/>PODNIĘBIENIU- JAK LECĄCY BO CIAŃ</p> |  <p>UDAWAJ ŻE -„NADYMASZ POLICZKI”<br/>JAK ŻABKA</p>              |  <p>WYPCHNIJ JĘZYKIEM<br/>NAPRZEMIENNIE POLICZKI- JAK<br/>PRZEBIŚNIEGI</p> |

WIOSENNA GIMNASZYKA BUZI I JEZYKA

## 2. „Pogodne ćwiczenia” – ćwiczenia poranne.

<https://www.youtube.com/watch?v=cGOK6AcTLZE> (do codziennego wykonania w tym tygodniu)

## 3. „Co świeci w dzień, a co nocą?” – rozmowa na temat cech słońca, księżyca i gwiazd.

Rodzic zasłania okna w pomieszczeniu i zadaje dziecku pytania: *Czy w pokoju jest teraz ciemno, czy jasno? Kiedy na podwórku jest ciemno, a kiedy jest jasno? Co świeci na niebie w ciągu dnia, a co świeci w nocy?*

Rodzic pokazuje dziecku zdjęcia/rysunki przedstawiające słońce, księżyc i gwiazdy. Dziecko opowiada, co widzi na zdjęciach i opisuje cechy słońca, księżyca i gwiazd.

## 4. Wiersz Agnieszki Frączek pt.: „Nocą...” – wysłuchanie wiersza i rozmowa na temat jego treści.

Ciemną nocą, głąchą nocą,  
kiedy dzieci śpią, nie psocą,  
cicho robi się w przedszkolu.  
I spokojnie jest... z pozoru.

Bo w szufladzie już coś stuka –  
pewnie krasnal wyjścia szuka;  
biurko chwieje się i skrzypi,  
z szafy słycać dziwne „szy... piii...”,  
spod dywanu zaś wybiega  
piegowaty smok w pepegach.

Nawet w książkach coś się dzieje:

król z obrazka TIR-em wieje,  
Baba-Jaga mknie do wróżki  
na dziewczęce pogaduszki,  
z ciuchcią zaś plotkuje traktor:

- Brum, doprawdy?

- Tak! To-tak-to!

Trzy pluszowe rude słonie

grają w klasy na balkonie,

a dinozaur bez ogródek

ciągle depcze nam ogródek.

Bo w przedszkolu, ciemną nocą,

to zabawki właśnie psocą!




Rozmowa na temat wiersza. Rodzic zadaje pytania:

- Co się dzieje w przedszkolu w nocy?
- Jakie słychać dźwięki?
- Co robią krasnal i smok?
- Co dzieje się w książkach?
- Co robią słon i dinozaur?
- Kto psoci nocą w przedszkolu, a kto psoci w dzień?

5. „Ile jest serduszek, gwiazdek, słończek i kółek??”, – karta pracy.

## Dokładnie policz

W pustych miejscach narysuj tyle kresek, ile jest serduszek, gwiazdek, słończek i kółek.



6. „Noc i dzień” – zabawa plastyczna – wykonanie pracy plastycznej z papierowego talerzyka i gotowych elementów z papieru.

Potrzebne będą:

- papierowy talerzyk/wycięte koło z kartonu/bloku technicznego,
- kolorowy papier techniczny,
- granatowa i błękitna bibuła/papier,
- pędzel,
- klej,
- nożyce.



Bibułkę rwiemy na drobne kawałeczki. Następnie wyklejamy drobnymi elementami talerzyk, pół talerzyka bibułą granatową, a pół błękitną. Z kolorowego papieru technicznego wycinamy słońce, chmurkę, księżyc i gwiazdki. Na granatową bibułę przyklejamy księżyc i gwiazdki, a na błękitną słońce i chmurkę.

### **7. „Rowerek” – ćwiczenie dużych grup mięśniowych.**

Dziecko leży na plecach i unosi przed sobą ugięte w łokciach ręce z zaciśniętymi w pięstki dłońmi. Ugina w kolanach nogi i wykonuje nimi ruchy koliste, naśladując jazdę na rowerze.

Zachęcamy do dzielenia się wykonanymi zabawami z dziećmi i pracami plastycznymi.

Prosimy robić zdjęcia z zabaw i wykonanych prac plastycznych i wysłać e-mailem na adres [krokusyprzedszkole5@wp.pl](mailto:krokusyprzedszkole5@wp.pl). Wszystkie nasze prace będą zamieszczane na stronie internetowej przedszkola.

**Życzymy udanej zabawy**

**Martyna Klejbuk i Magdalena Łukaszuk**