

TEMAT: „Co słyszeć na wsi?”

CELE:

- sprawnie wykonuje ćwiczenia buzi i języka
- zna sposoby prawidłowego oddechu (wdech nosem, wydech-ustami)
- rozpoznaje zwierzęta wiejskie po ich odgłosach i po obrazkach
- potrafi naśladować głosy zwierząt, stosuje zwroty dźwiękonaśladowcze
- przenosi za pomocą słomki papierowe jajka do gniazda
- ozdabia jajka według własnego pomysłu

1. Żabia gimnastyka buzi i języka – „Twister” gra online

Rodzic czyta polecenie, dziecko wykonuje ćwiczenie.

Link do zabawy:

<https://www.logopetka.pl/zabia-gimnastyka-buzi-i-jezyka-gra-online/?fbclid=IwAR36ikPwMqb04U0d3wRR2AHR0bIIZyCr1aCHIDZwFuXEefsYENvpVYptwvg>

2. Ćwiczenia słuchowe „Zwierzęta” – dziecko słucha odgłosów zwierząt wiejskich, odgadują co to za zwierzę, naśladuje je - mówi, gdzie można je usłyszeć (na wsi, w zagrodzie wiejskiej, w zoo, w domu itp.)

Link do prezentacji:

<https://www.youtube.com/watch?v=tj2ccM-9kF0>

3. Ćwiczenia ortofoniczne „Co słyszeć na wsi?” - Rodzic recytuje wiersz pokazując jednocześnie obrazki, dzieci naśladują odgłosy pokazywanych zwierząt.

Co słyszeć na wsi?

Zależy gdzie.

Na łące słyszeć- kle kle.

Na stawie- kwa, kwa.

Na polu- kraaaa.



Przed kurnikiem- kukuryku!


Ko, ko, ko, ko- w kurniku.

Koło budy słyszeć- hau,hau.

A na progu- miauu, miauu.


A co słyszeć w domu: nie powiem nikomu!





4. Ćwiczenie oddechowe „Czyj to domek?”

Dziecko wycina jajka i gniazdo. Następnie przenosi jajka do gniazda za pomocą słomki.



5. Zabawa plastyczna „Moje jajeczka”- ozdabianie jajek według własnego pomysłu, tak aby każde jajeczko było inne (rysowanie kredkami, mazakami, ozdabianie paluszkiem zamoczonym w farbie, malowanie farbami, robienie stempelków, wyklejanie bibułą itp.

6. Czynności porządkowe – sprzątanie przez dziecko swojego stanowiska pracy

7. Masaż „Sen o wiosnie”

Rodzic robi masaż na plecach dziecka, później zamiana.

Stary niedźwiedź mocno śpi i o wiosnie śni:

Śniła mu się pisaneczka, ta co cała jest w kropeczkach (*uderzenia paluszkami- kropki*)

Była też w paseczki (*rysujemy paseczki*)

i w wesołe krateczki (*rysujemy krateczkę*)

Ta w malutkie ślimaczki (*rysujemy ślimaczki*)

I żółciutkie kurczaczki (*rysujemy kurczaczki- kółko, kółko, nóżki, dzióbek*)

Cii....wiosna, wiosna ach to ty! (*całymi dłońmi*)

ŻYCZYĘ MIŁEJ ZABAWY☺

Agnieszka Olechno