

Temat: Planeta Ziemia ma swoje święto.

*Witamy Was Kochane Smerfy. W tym tygodniu kilka propozycji dla prawdziwych detektywów i miłośników przyrody.*

*Już niedługo, 22 kwietnia, nasza Planeta – Ziemia będzie obchodzić swoje święto. Z tej okazji w tym tygodniu dowiemy się w jaki sposób dbać o środowisko, jak segregować śmieci oraz wiele innych ciekawych i ważnych informacji. Zapraszamy.*

Na początek, prosimy dzieci o zrobienie trzech przysiadów, pięciu podskoków i o samodzielne ubranie się.

Ekokultura - film edukacyjny / *Bliżej przedszkola* /- w formie śpiewanki  
<https://www.youtube.com/watch?v=6jIaQJIaNCs>

Proszę o przeczytanie dzieciom wiersza „*Potwór ekologiczny*” N. Usenko

Raz potwór na śmietniku żył,  
wybredny niesłychanie.  
Od wschodu słońca aż po zmrok  
wciąż chrupał śmiecie niczym smok –  
na podwieczorek, obiad, lunch\*,  
kolację i śniadanie...  
Miał śliczny przód i cudny tył,  
i uszy miał futrzane.  
By wszędzie porządeczek był,  
pochłaniał śmiecie z całych sił,  
lecz tylko... sortowane!  
Zapamiętacie? Jak to szło?...  
Oddzielnie PLASTIK, PAPIER, SZKŁO,  
OBIERKI i OGRYZKI.  
By nam oczyścić ślicznie świat,  
potworek wstrętne śmiecie jadł  
bez łyżki i bez miski!  
Więc skoro już się znalazł ktoś,  
kto nasze brudy zjada,  
chyba zgodzicie się – no nie? –  
że warto posortować je,  
bo wymieszanych dań na stół  
PODAWAĆ NIE WYPADA!

Porozmawiajcie Państwo z dziećmi na temat wiersza. Zapytajcie: jak wyglądał smok? Co lubił jeść? Co to jest ekologia?

Obejrzyjcie bajkę – „Rady na odpady”, z której dowiecie się jak ważna jest segregacja śmieci <https://www.youtube.com/watch?v=0WS8vo0iD2k>

**Masażyk** – w parze z rodzicem

Tu płynie rzeczka – wzdłuż kręgosłupa z góry na dół rysujemy linię falistą

Tędy przeszła pani na szpileczkach – szybko kroczyliśmy czubkami palców wskazujących

Tu stąpały słonie – powoli kroczyliśmy płasko ułożonymi dłońmi

I biegly konie – szybko stukamy pięściami

Wtem przemknęła szczypaweczka – poszczypujemy

Zaświeciły dwa słoneczka – dłońmi zataczamy kółka

Spadł drobniutki deszczyk – stukamy opuszkami palców

Czy przeszedł cię dreszczyk? – nagle gilgoczemy w kark.


Dla chętnych, lubiących gry komputerowe, podajemy link do zestawu zadań pt. „dbamy o naszą planetę”. Miłej, wspólnej zabawy.

<https://view.genial.ly/5e9b30e7f69c430d82585286/vertical-infographic-timeline-dbamy-o-planete>

„**Na spacer**ek” – zabawa ruchowa. Dzieci słuchają muzyki „Wiosna” z cyklu *Cztery pory roku* Vivaldiego, podczas przerwy w muzyce dzieci naśladują czynności np. wachamy kwiaty, zbieramy śmieci, słuchamy śpiewu ptaków, spacerujemy po lesie.

Poniżej proponujemy wykonanie kart pracy (do wyboru)

Pomóż Jankowi znaleźć drogę do lasu.









[www.zawszekreatywnie.pl](http://www.zawszekreatywnie.pl)

Policz elementy. W ramce obok ilustracji narysuj, tyle kropek, ile jest elementów.



---

	<input type="text"/>		<input type="text"/>		<input type="text"/>
	<input type="text"/>		<input type="text"/>		<input type="text"/>

Na zakończenie. Dzieci, uruchomcie swoją wyobraźnię i spróbujcie wymyślić ekologicznego stworka z różnych materiałów dostępnych w domu : rolki po papierze, plastikowe butelki, kartony itp. Jeśli nie uda się tego zrobić to chociaż narysujcie jakiegoś wymyślonego, ekologicznego ludka.

Życzymy ciekawych pomysłów i miłej zabawy. Pani Małgosia i Pani Krysia.