

Piątek 26.03 2021

Witajcie kochane przedszkolaki ☺ Dzisiaj chcę Was zachęcić do wspólnych wiosennych porządków. Za oknem coraz cieplej, pojawiły się pierwsze kwiaty. Ale nie tylko pierwiosnki i cieplejsza temperatura kojarzą nam się z wiosną. Wiosna to także... wiosenne porządki!

- Na początek zabawa na rozbudzenie i aktywne spędzenie dnia.  
[https://www.youtube.com/watch?v=FZ3pj\\_ZkldQ](https://www.youtube.com/watch?v=FZ3pj_ZkldQ)
- Wysłuchanie proszę, wierszyka Jana Brzechwy pt. „, Wiosenne porządki”  
<https://www.youtube.com/watch?v=5TX26M3xIUE>

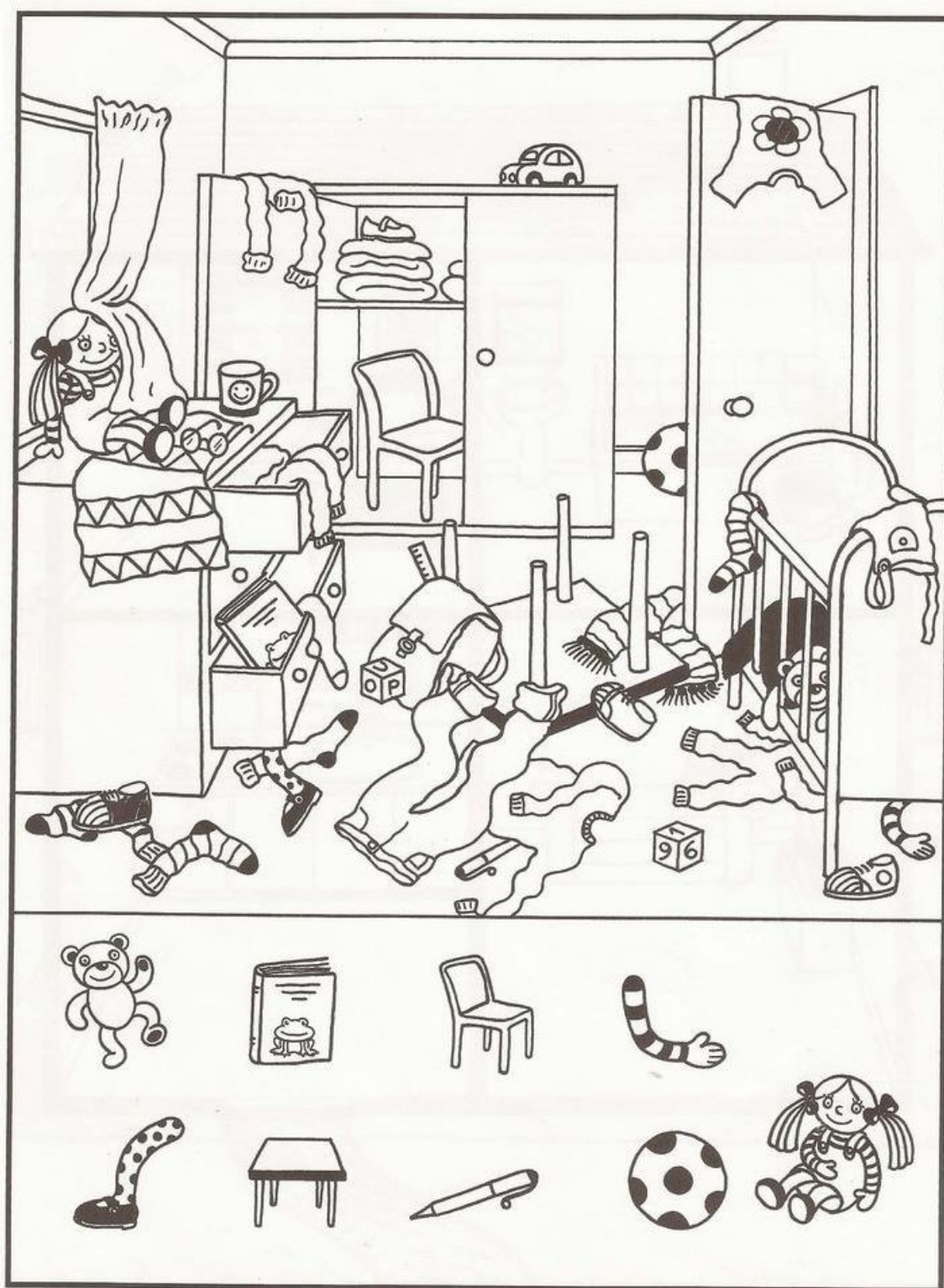
Odpowiedzcie na pytania:

- Co zarządziła wiosna?
  - Kto uczestniczył w wiosennych porządkach?
  - Jakie czynności wykonywały poszczególne postacie?
  - Czy wy w domach też robicie wiosenne porządki ? Na czym one polegają?
- Zabawa z piosenką „, O sprzątaniu domu ”. Ilustracje ruchowe treści piosenki według pomysłu dzieci.  
<https://www.youtube.com/watch?v=imoS6Wkr04w>
  - Ćwiczenia artykulacyjne.  
Pan Języczek też lubi porządki. Codziennie, kilka razy, sprząta w swoim domku. Usiądźcie proszę wygodnie przed lustrem i bardzo dokładnie, powoli i starannie wykonujcie następujące czynności:
    - Pan Języczek sprząta w swoim domku – buzia (buzia otwarta):
    - Języczek czyści sufit z pajęczyn – język jeździ po podniebieniu górnym.
    - Sprzątanie na „piętrze” – język jeździ po wewnętrznej, potem zewnętrznej stronie górnych zębów.
    - Zdejmujemy firanki do prania – buzia szeroko otwarta, czubkiem języka dotykamy każdego górnego zębka ( jakbyśmy chcieli policzyć zęby).
    - Pierzemy firanki – buzia zamknięta, język wewnątrz jamy ustnej, po zębach kreśli kółeczka.
    - Myjemy okienka – język jeździ po wewnętrznej stronie policzków.
    - Sprzątanie na „parterze”, odkurzanie – język jeździ po wewnętrznej stronie dolnych zębów.
    - Wymiatanie śmieci – języczek wymiata zza dolnych ząbków „śmieci”.
    - Wieszanie firanek – język dotyka wszystkie górne zębki po kolei od wewnątrz (za ząbkami).
    - Zadowolony Pan Języczek biega od okienka do okienka i wyczekuje nadejścia gości – kierujemy języczek od jednego do drugiego kącika wargi.

„, Co to?” – zabawa dydaktyczna. Dziecko nazywa przedmiot na obrazku oraz tłumaczy do czego służy.



- Bałagan- zabawa edukacyjna z kartą pracy , ćwiczenie spostrzegawczości. Wyszukiwanie oraz zaznaczanie poszczególnych zabawek na obrazku.



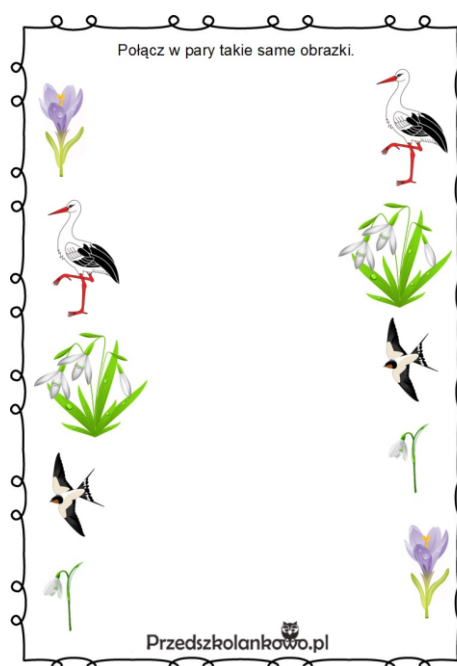
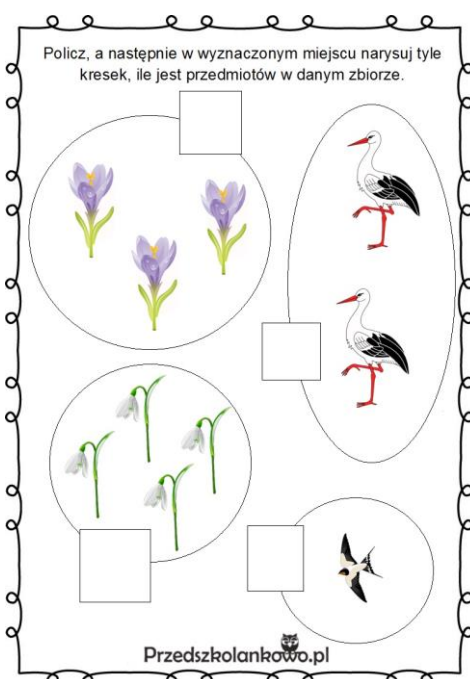

- „Robimy porządk”- najważniejsze zadanie na dzisiejszy dzień. Dziecko samodzielnie porządkuje przestrzeń w swoim pokoju, tak aby czuć się w nim dobrze. Zbiera zabawki z podłogi i odkłada je na miejsca, wyciera kurze z półek i samodzielnie odkurza odkurzaczem swój pokój (pod kierunkiem rodzica). W nagrodę otrzyma tytuł **CZYŚCIOSZKA**. Pracę umili Wam piosenka „Posprzątajmy razem bałagan w pokoju”.  
<https://www.youtube.com/watch?v=e3zuosDT3K4>

- W nagrodę zapraszam Was na bajkę „Reksiowa wiosna”.

[http://patrz.pl/film,bajki-44\\_65-reksio-reksiowa-wiosna-avi,173900.html?fbclid=IwAR1TAzJM-tWJc0MJt4Y2bSxWO-kBcYnFd\\_RUORNRjGmafhaXwl4btdzo\\_8](http://patrz.pl/film,bajki-44_65-reksio-reksiowa-wiosna-avi,173900.html?fbclid=IwAR1TAzJM-tWJc0MJt4Y2bSxWO-kBcYnFd_RUORNRjGmafhaXwl4btdzo_8)

Propozycje dla chętnych dzieci:


Policz ile jest owadów na obrazku i połącz z odpowiednią liczbą oczek.



<https://przedszkolankowo.pl/wp-content/uploads/2017/03/wiosna5.jpg>

<https://przedszkolankowo.pl/wp-content/uploads/2017/03/wiosna6.jpg>

Karty memory do wydruku.



<https://pl.pinterest.com/pin/456974693444251763/>

Miłego weekendu. Pozdrawiam. Pani Krysia ☺