

Poniedziałek /15.06.2020r./

Temat dnia: Trampolek i żywioly.

1.

Czego dowiedziały się żywioly /KP.5 str. 60/

Dziś o żywiolach baśń opowiemy
– Wodzie, Powietrzu, Ogniu i Ziemi .
Każde o sobie mówi, że przecież
jest najważniejsze na całym świecie .
Słyszy to Słońce i podpowiada:
– W tej sytuacji przyda się rada
od uczonego i specjalisty .
Podam wam adres! Napiszcie listy!
I mkną z listami żywiolów sługi
przez świat szeroki – jedno za drugim .
Na przedzie kropla wody czyściutka,
a za nią płomyk i ziemi grudka .
Na końcu leci wesoły wietrzyk
i pogwizduje: wiem, kto jest lepszy!
– Stój! – woła kropla .
– Ja się nie chwale, że Woda mnóstwo posiada zalet .
Łódki przewozi, podlewa kwiaty,
na kąpiel w rzece zaprasza latem .
I pić pozwala... na przykład... soki,
i nawet może zrobić obłoki!
A grudka ziemi, choć taka mała,
ze złości prawie się rozsypała!
– Ziemia ma skarby! Dzieli się z wami!
Od dawna wspólnie na niej mieszkamy .
I nieustannie Ziemia się truzi,
karmiąc rośliny, zwierzęta, ludzi .

Wietrzyk zakręcił młynka i świszczy:
–Tylko Powietrze jest wielkim mistrzem .
Tak, to jest prawda – nie żadna pycha,
bo dzięki niemu można oddychać .
I różne wiatry ma na rozkazy,
a który żywiol o tym nie marzy?
Więc płomyk z gniewu aż zamigotał:
– Ogień cenniejszy bywa od złota .
Przynosi światło i ciepło w darze,
i jest w dodatku świetnym... kucharzem .
I pięknie dla was iskrami błyska,
kiedy siedzicie wokół ogniska .
Tak obrażeni na siebie wszyscy
biegną co siły do specjalisty .
Wnet są na miejscu .
Słynny uczoney wymienia z nimi grzeczne ukłony .

Otwiera listy... z uwagą czyta:

– To najdziwniejsze ze wszystkich pytań!

Ziemia, Powietrze, Woda i Ogień

są równie ważne – potwierdzić mogę .

Szkoda, że żadne z nich o tym nie wie,

jak wielkim darem są też dla siebie .

Służą mi zawsze i choć je cenię,

bywa, że niosą nam zagrożenie .

Wracają zatem posłańcy w zgodzie,

szczebiocząc sobie coś o pogodzie .

Urszula Piotrowska

A teraz postarajcie się odpowiedzieć na pytanie: Co by było, gdyby?

- wyschły wszystkie rzeki, jeziora, morza
- ogień był zimny
- cały rok nie świeciło słońce
- codziennie padał deszcz

odpowiedźcie również na pytania znajdujące się w KP5 ze s. 60.

Wykonajcie również ćwiczenie 6, s. 61 w KP5 - kolorowanie kamieni zgodnie z rytmem

2.

Temat: Malowanie powietrzem.

Potrzebne Wam będą: farby, kartka A4, słomka do napojów.

Wykonanie pracy

– zróbcie na kartce kilka kleksów z farby, następnie dmuchajcie na nie przez słomkę w różnych kierunkach.


- powiedzcie, co przedstawiają, z czym się kojarzą powstałe wzory.

Wtorek /16.06.2020r./


Temat dnia: Wiele już potrafię

1.


a – potrafię czytać (kilka wyrazów z obrazkami, można wykorzystać karty 30, 31 z KA lub k. 32 z sylabami z KA);




ARBUZ




BANAN




AR BUZ



BA NAN



A R B U Z



B A N A N




KROWA




KACZKA




KRO WA



KA CZKA



K R O W A




K A C Z K A



DRZEWO



DOMEK



DRZE WO



DO MEK



D R Z E W O





D O M E K

Znajdź słowa

SŁOWA MOGĄ BYĆ UKRYTE POZIOMO LUB PIONOWO.

| | | | | | | | |
|---|---|---|---|---|---|---|---|
| A | E | D | R | Z | E | W | O |
| D | Y | D | A | Z | O | P | L |
| O | E | G | K | R | O | W | A |
| M | B | C | C | A | U | J | K |
| E | F | B | A | N | A | N | T |
| K | Q | M | J | I | E | V | P |
| J | K | A | C | Z | K | A | Y |
| A | R | B | U | Z | J | P | R |
| K | T | A | M | L | K | U | S |
| U | B | K | V | T | M | L | U |



KROWA, BANAN, ARBUZ,
DOMEK, KACZKA, DRZEWO

Połącz sylaby

 KRO

CZKA

 AR

NAN

 KA

MEK

 BA

WA

 DO

WO

 DRZE

BUZ

https://www.bickids.com/sites/bickids.com/files/Activity%20Book%206_7%20PO.pdf
d – potrafię wymienić dni tygodnia, pory roku, żywioły;
e – znam figury geometryczne <http://pisupisu.pl/przedszkole/odkrywankam-4>
<http://pisupisu.pl/przedszkole/odkrywankam-4>
f – potrafię rozwiązać rebus obrazkowo-literowy /KP 5 str.59 ćw. 3/
g - wykonaj ćwiczenie 2 w KP5, s. 59 - rysowanie odpowiedniej liczby pszczoł przy ulach

2

Temat: Zabawy ruchowe -

https://www.youtube.com/watch?v=oZw9Ckvt4&list=PL4WqPRLv2z7S-B8BMEQKHr28_CzyBecoY&index=3

Środa /17.06.2020r./

Temat dnia: Letnie wycieczki

Wycieczka

Wstawaj z łóżka szybciotko – już czas!

Czeka łąka bezkresna i las .

Będzie piękny, upalny dziś dzień .

Patrz, pod drzewem coś siedzi – to cień!

Widzisz w gniazdku piskłęta? Tam są!

Dźwięcznie śpiewa skowronek . – To on!

Pojedziemy nad rzekę – czy chcesz?

Kochasz lato i słońce? – Ja też!

Laura Łącz

1. O jakim ważnym zbliżającym się niedługo okresie opowiada wiersz?
2. O jakich miejscach odwiedzanych podczas wakacji opowiada wiersz?
3. Z jakimi dźwiękami i kolorami kojarzy się wam lato?

A teraz Was proszę o wykonanie ćwiczenia w czytaniu tekstu ze zrozumieniem – KP5, s. 62–63.

2.Temat: Bezpieczne wakacje; <https://www.youtube.com/watch?v=W4RHjyQLfCM>

Czwartek /18.06.2020r./

Temat dnia: Rysuj ze mną

1. Mój rysunek

Najpierw narysuję słońce razem z promykami .

Tłem dla słońca będzie niebo z białymi chmurkami .

W dole będzie rośła trawa, na trawniku – drzewa .

A na drzewie narysuję ptaszka, który śpiewa!

W dole będzie rośła trawa, na trawniku – drzewa .

A na drzewie narysuję ptaszka, który śpiewa!

Będzie jeszcze klomb z kwiatkami i piesek wesoły

oraz dzieci, co się spieszą, bo biegną do szkoły.

Maciejka Mazan

Spróbujcie wymienić wszystko to, o czym wspomina w wierszu poetka. A teraz narysujcie to, co udało im się zapamiętać.

2. Temat: Kolorowy kwiat – przycisk do papieru.

Potrzebne będą: kilka kamieni (najlepiej dość płaskimi), farby plakatowe, kolorowy karton, klej, nożyczki, pędzel.

Wykonanie pracy:

Pomalujcie kamienie na wybrany kolor. Po wyschnięciu farby malujemy na kamyczkach oczy, buzię i policzki. Układamy kamienie na kartonie i rysujemy dookoła nich płatki kwiatka i wycinamy go z kartonu. Naklejenie kamień w środku i przycisk do papieru gotowy.

Piątek /19.06.2020r./

Temat dnia: Jak dobrze sobie pomagać.

1.

Potrzebne Wam będzie: lusterko, kłębek wełny

- Lustreczko, powiedz przecie... - proszę, aby każdy z Was przeglądnięto się w lusterku i postarało się z odbicia w lusterku odczytać, w jakim jest nastroju. A teraz weźcie kłębek wełny i tocząc po podłodze powiedzcie, w czym sobie bardzo dobrze radzicie, a w czym możecie pomóc swojemu bratu lub siostrze czy też swojemu koledze lub koleżance.

Oglądanie II strony okładki KP5

- Odszukaj wszystkie małe i wielkie litery.
- Odszukaj wszystkie cyfry i liczby.
- Pokoloruj na niebiesko i żółto wszystkie skrzydła motyli.
- Odszukaj 4 ważki i 3 biedronki.
- Pokoloruj dowolnie 5 kwiatów.
- Na listku pod wielką literą G narysuj 10 małych kropli rosy.
- Odszukaj wszystkie pajęczki.

2.

Temat: Zabawy ruchowe przy muzyce -

https://www.youtube.com/watch?v=oznZw9Ckvt4&list=PL4WqPRLv2z7S-B8BMEQKHr28_CzyBecoY&index=3

Miłej zabawy

Barbara Balicka

Dorota Dobranowska