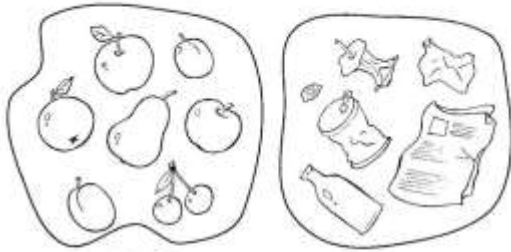


Karty pracy dla chętnych:



Wskaż za pomocą strzałek, gdzie powinny znaleźć się zakreślone pętlą przedmioty. Pokoloruj obrazek.



20


Wskaż za pomocą strzałek do których pojemników dzieci wrzucą śmieci.



To są bardzo grzeczne dzieci.  
One segregują śmieci.

21

Źródło: <https://przedszkole35.edupage.org/text2/>



Źródło: <https://www.facebook.com/photo.php?fbid=3067520726639850&set=pcb.3107844675913728&type=3&theater&ifg=1>

Źródło: <https://www.facebook.com/photo.php?fbid=3067521109973145&set=pcb.3107844675913728&type=3&theater&ifg=1>



Źródło: jak wyżej

# POKOŁORUJ







*Kwiecien Academy*

Otocz pętlą element, który nie pasuje.

Źródło: <https://www.zaubereinmaleins.de/startseite/29-05-2014....kat.115/>



Falsches Bild pro Reihe finden - einkreisen



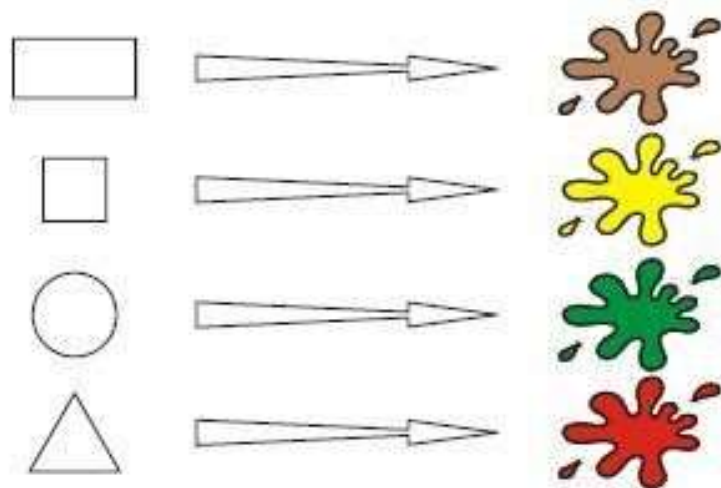
Pokoloruj według kodu.

Źródło: <https://pl.pinterest.com/pin/173670129363989767/?autologin=true>

## FORME E COLORI



COLORA SECONDO LE ISTRUZIONI:



Propozycje zabaw zestawily: Justyna Skierlik i Magdalena Michno.