

Grupa Żabki- 08.04.2021

Temat dnia: Jak powstaje chleb.

1. " Skąd się bierze chleb?"- burza mózgów.

Dziecko zastanawia się:

- skąd się bierze chleb
- czy wszystkie rodzaje pieczywa są z tej samej mąki
- czy każdy chleb ma taki sam kształt
- czy każdy chleb smakuje tak samo - można spróbować różnego pieczywa i porównać

2. "Jak powstaje chleb"- filmik edukacyjny

<https://www.youtube.com/watch?v=kWq3VMWJ9MA>

3. "Zawody"- dziecko wymienia osoby i zawody, które są niezbędne w procesie produkcji i sprzedaży pieczywa. (rolnik, młynarz, piekarz, kierowca, sprzedawca).

4. Praca w kartach pracy- strona 38

Zadanie 1

- wytnij rysunki
- ułóż je zgodnie z kolejnością powstawania chleba
- odpowiednio ułożone rysunki przyklej na oddzielnej kartce
- spróbuj przeczytać wyraz, który powstał z liter umieszczonych w rogu każdego obrazka
- przepisz wyraz na dole kartki


5.Piosenka "Kwiecień plecień"

https://www.youtube.com/watch?v=v_uIhX6WpYM


- posłuchaj piosenkę
- powtarzaj za rodzicem słowa 1 zwrotki i refrenu
- wspólnie powtórzcie 1 zwrotkę i refren
- spróbujcie wspólnie zaśpiewać część piosenki, której się dzisiaj nauczyliście

6. Karty pracy- ćwiczenia grafomotoryczne i ćwiczenia utrwalające zapis graficzny cyfry.


ćwiczenia grafomotoryczne - wiosna I



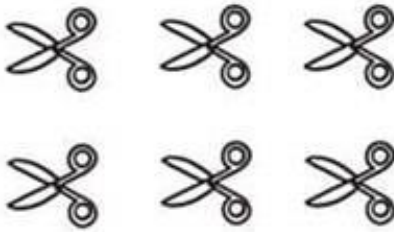
1. Pokoloruj koło z odpowiednią cyfrą.



(3) (8) (5) (9)



(4) (6) (5) (2)



(3) (7) (5) (6)




(3) (4) (5) (6)



(9) (7) (6) (5)



(3) (2) (8) (1)



(3) (4) (5) (6)



(9) (4) (8) (6)

www.materialparamaestros.com