








Grupa „Misie”

TEMAT: OWADY NA ŁĄCE

- 1. Słuchanie muzyki P. Czajkowskiego Walc kwiatów** – wizualizacja. opowiadamy, co może się dziać na łące (owady grają, kwiaty tańczą walca itp.).
- 2. Przygotowanie akcesoriów na których dzieci będą grać tworząc orkiestrę** (rolki po ręcznikach papierowych, woreczki foliowe, folia aluminiowa, gazeta)
- 3. Orkiestra**
 - bzyczenie pszczołki - bzzzz - naśladowanie odgłosów przez tubę z rolki,
 - fruwanie biedronki - naśladowanie odgłosu poprzez pocieranie woreczka foliowego,
 - „gra konika polnego” - naśladowanie odgłosu poprzez szeleszczenie folią aluminiową,
 - fruwanie motyla - naśladowanie skrzydełek gazetą.
- 4. Walc kwiatów** - taniec swobodny
- 5. Karta pracy**- połącz owady z ich cieniami (załącznik 1)
 - Narysuj po śladzie (załącznik 2)
 - Znajdź 5 różnic (jest ich 10) załącznik 3

Połącz owady i pająki z ich cieniami.



Narysuj po śladzie.

